

Kuntamaisema

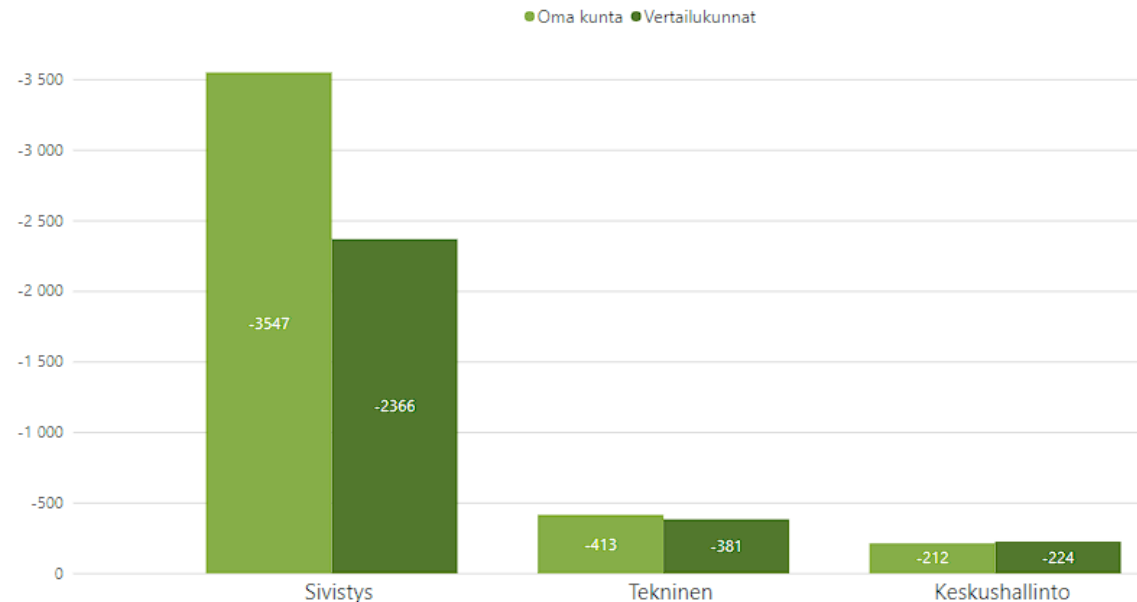
Kauniainen - kuntavertailun keskeisimmät havainnot

8.4.2024

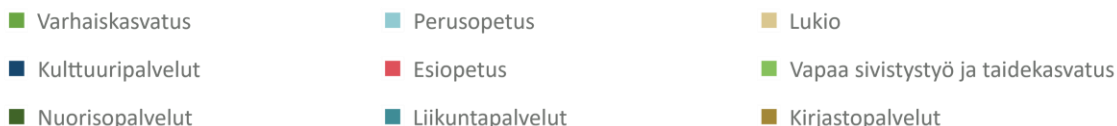
Toimialojen asukaskohtaiset nettokustannukset

- Verrattaessa Kauniaisten toimialojen asukaskohtaisia nettokustannuksia muihin Suomen 8 000 – 15 000 asukkaan kuntiin, Kauniaisten panostukset teknisiin ja keskushallintopalveluihin ovat melko lähellä vertailukuntien keskitasoa.
- Panostukset sivistyspalveluihin ovat vertailukuntien keskitasoa korkeammat, noin 1 200 euroa / asukas. Ero on vastaavan suuruinen myös verrattaessa Kauniaisten panostuksia koko Suomen mannerkuntien keskitasoon.
- 1 200 euron panostusero aiheutuu merkittävältä osin (26 %) varhaiskasvatuksesta, liikunnasta (14 %) ja kulttuuripalveluista (7 %).
- Lukion (37 %) ja perusopetuksen (14 %) osuus on keskeinen, mutta niiden osalta tarkempaan tarkasteluun täytyy ottaa myös oppilas- ja opiskelijakohtainen kustannus ulkokuntalaisten opiskelijoiden ja oppilaiden huomioimiseksi.

Asukaskohtainen nettokustannus (€ / Asukas)



Sivistyspalveluiden panostuseron jakautuminen palvelukokonaisuuksille

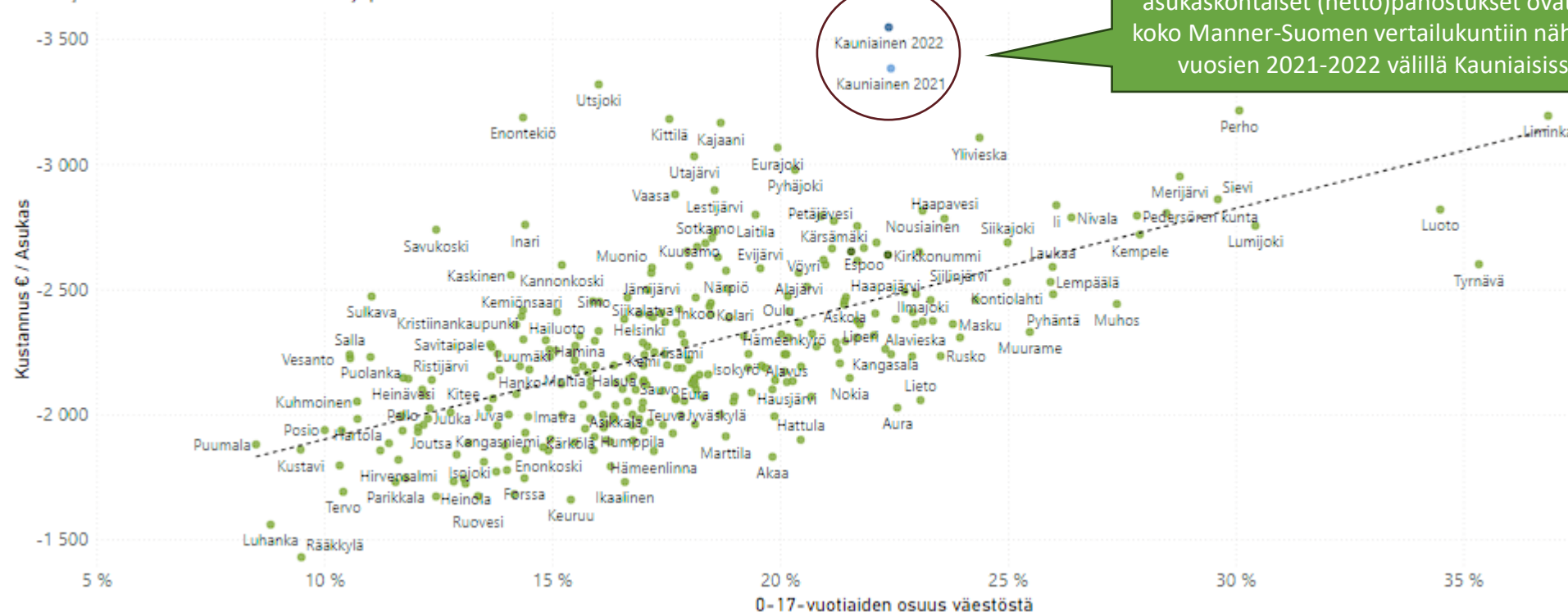


Sivistyspalvelut	Asukaskohtaiset nettokustannukset	Ero Kauniaisiin
Kauniainen	3 547 €	
Koko Suomi	2 306 €	1 241 €
8000-15000 asukkaan kunnat	2 366 €	1 181 €
Kaksikieliset kunnat	2 465 €	1 082 €

Huom! Tässä keskushallinnon kustannuksiin ei sisälly tukipalvelut, vaan ne sisältyvät vyörytettyinä / sisäisesti laskutettuina palveluiden kustannuksiin. Tässä keskushallintoon sisältyy: yleishallintopalvelut (1101), vaalien järjestäminen (1102), elinkeinojen edistäminen (5551), työllisyyspalvelut ja työllisyyden edistäminen (5552, 5553) sekä kuntouttava työtoiminta (5554).

Sivistyspalveluiden asukaskohtaiset nettokustannukset vs kunnan ikärakenne

Lasten ja nuorten määrän vaikutus sivistyspalveluiden kustannuksiin



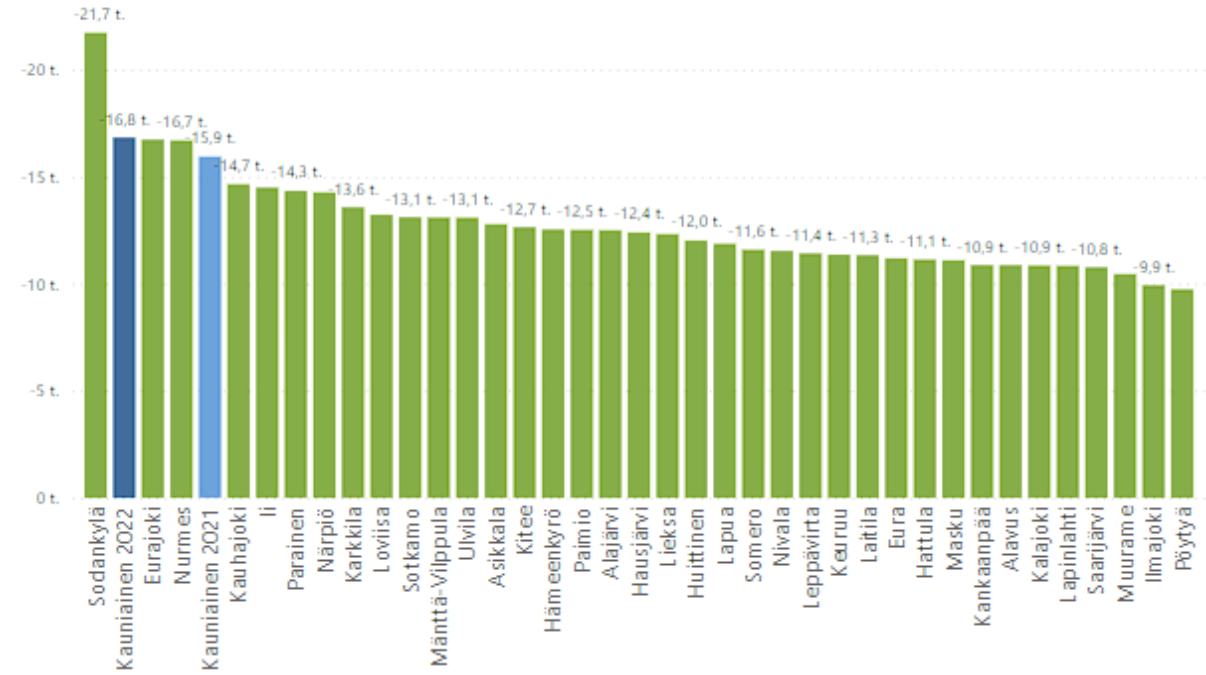
Kauniaisten lasten ja nuorten määrä huomioiden, asukaskohtaiset (netto)panostukset ovat sivistyspalveluihin koko Manner-Suomen vertailukuntiin nähden korkeat. Nousu vuosien 2021-2022 välillä Kauniaisissa on vajaat 5 %.



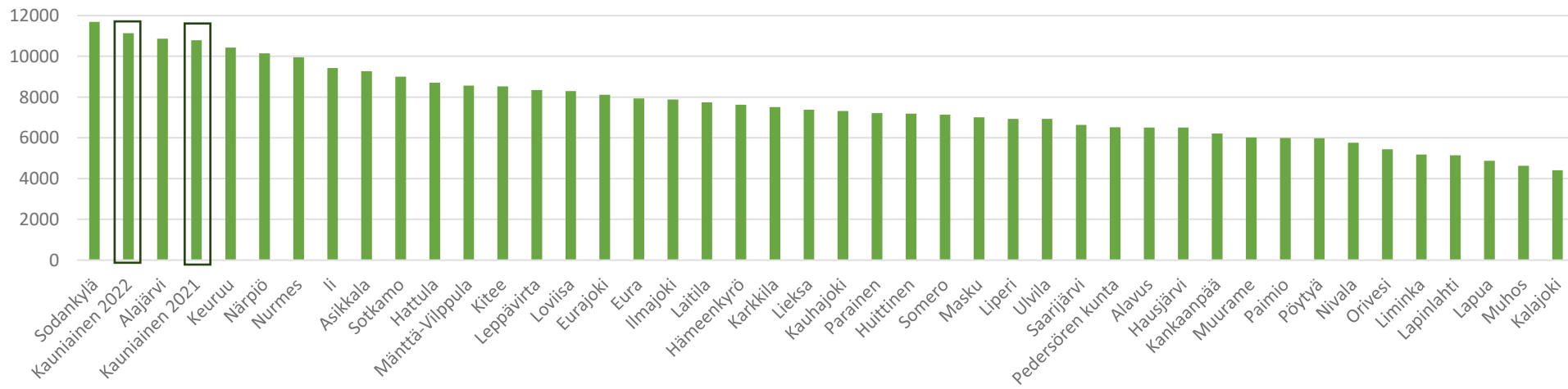
Varhaiskasvatus

- Varhaiskasvatuksen lapsikohtainen nettokustannus verrattuna muihin 8 000-15 000 asukkaan kuntiin on selvästi korkea. Ero vertailukuntien keskitasoon on noin 4 400 euroa lasta kohden. Erosta valtaosa (noin 3 500 euroa, yli 80 %) muodostuu henkilöstökuluista. Muiden kulujen osalta kustannustaso on lähellä keskitasoa.
- Esiopetuksen oppilaskohtainen kustannus on keskitasoa selvästi matalampi – kustannusten oikea jakautuminen päiväkotihoidon vs esiopetus hyvä varmistaa. Henkilöstökulujen osalta ero keskitasoon jopa vajaat 2 000 euroa esioppilasta kohden.

Lapsikohtainen päiväkodin kustannus (€ / Päiväkotilapsi)



Päiväkotihoidon lapsikohtaiset henkilöstökustannukset



Perusopetus ja lukio

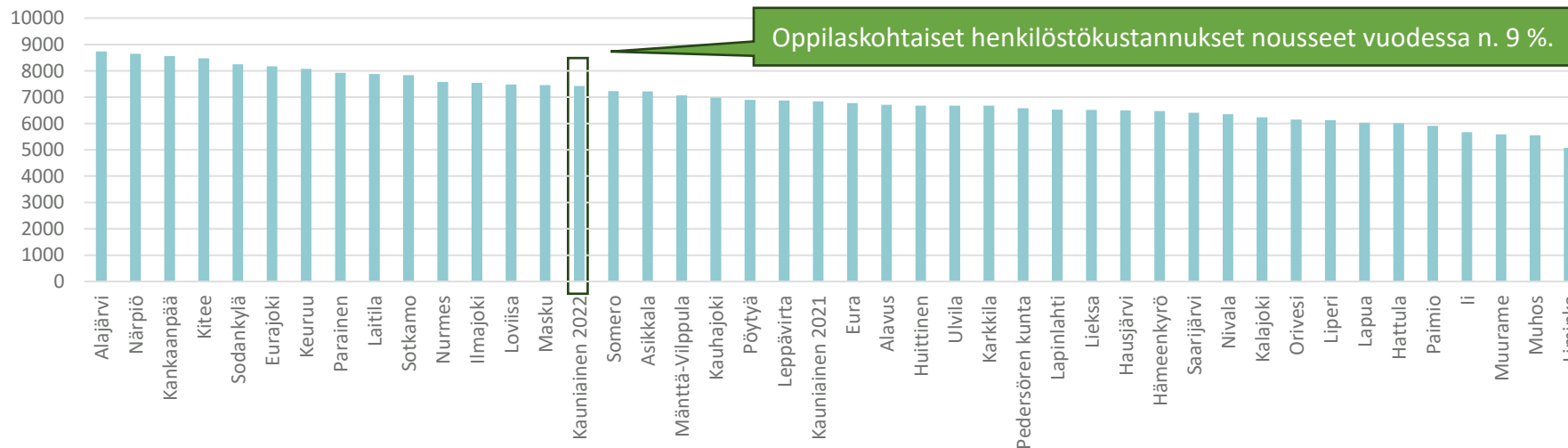
PERUSOPETUS

- Kauniaisten perusopetuksen oppilaskohtainen kustannus jää matalammaksi kuin 8 000 – 15 000 asukkaan kunnissa keskimäärin.
- Oppilaskohtaisen kustannuksen tehokkuuteen vaikuttavat: isot kouluyksiköt, selvästi keskitasoa matalampi tehostetun ja erityisen tuen oppilaiden määrä sekä koulujen hyvä saavutettavuus eli vähäiset kuljetuskustannukset. Muut kuin henkilöstökustannukset ovat oppilasta kohden selvästi keskitasoa matalammat. Sen sijaan henkilöstökustannukset oppilasta kohden nousevat noin 500 euroa vertailukuntajoukon keskitasoa korkeammiksi.

LUKIO

- Kauniaisten lukion asukaskohtaiset nettopanostukset näyttäytyvät korkeina. Opiskelijakohtainen nettokustannus on kuitenkin vertailukuntien (tässä yli 8 000 asukkaan kunnat) keskitason tuntumassa. Opiskelijakohtaista kustannusta nostaa henkilöstökustannukset ja muut kustannukset sen sijaan jäävät selvästi keskitasoa matalammiksi.

Perusopetuksen oppilaskohtaisen henkilöstökustannukset (netto)

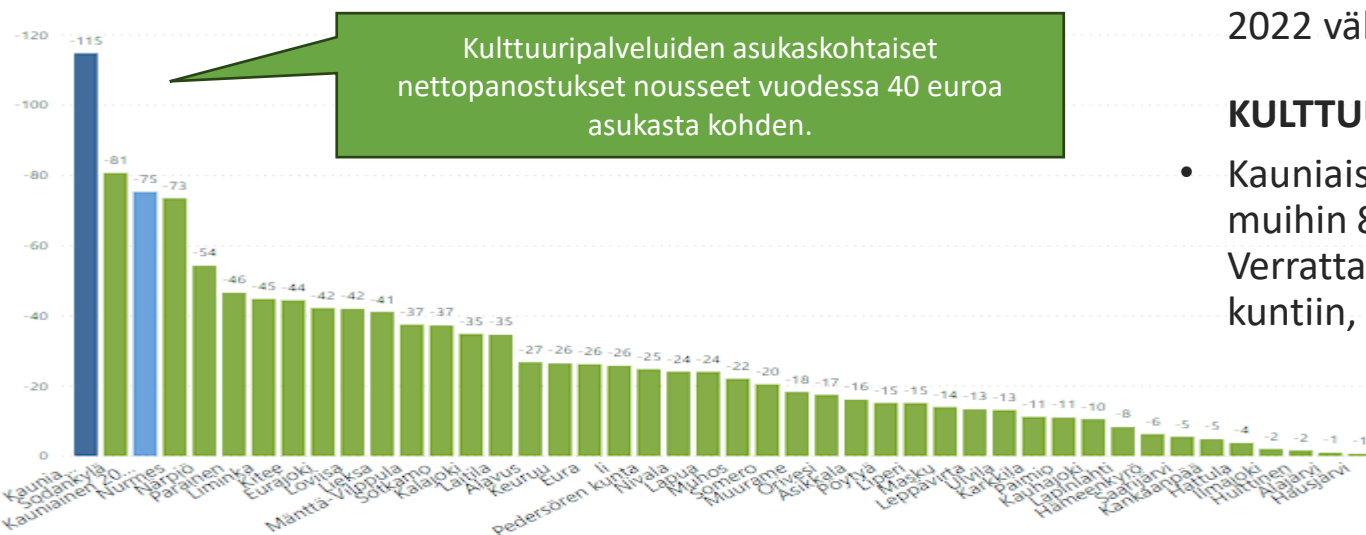


Liikunta, kirjasto, kulttuuri, nuoriso ja vapaa sivi

LIIKUNTA

- Kauniaisten panostus (nettokustannukset) liikuntapalveluihin on korkea. Jää- ja uimahallilla merkittävä vaikutus kustannustasoon.

	Asukaskohtaiset nettopanostukset	Ero Kauniaisiin
Kauniainen	297	
8 000- 15 000 asukkaan kunnat	127	-170
Kaupunkimaiset kunnat	135	-162



KIRJASTO

- Panostus (nettokustannukset) kirjastopalveluihin on noin 20 euroa korkeampi kuin vertailukunnissa (8 000-15 000 asukkaan kunnat) keskimäärin. Suoritietojen perusteella kirjaston käyttö on kuitenkin aktiivista. Kustannukset lainaajaa, lainaa ja käyntiä kohden jää keskitasoa matalammiksi.

NUORISO

- Nuorisopalveluiden nettokustannus nuorta kohden Kauniaisissa noin 60 e korkeampi kuin saman kokoluokan vertailukunnissa keskimäärin. Kustannukset ovat Kauniaisissa nousseet voimakkaasti vuosien 2021-2022 välillä.

KULTTUURI

- Kauniaisten panostus (nettokustannukset) kulttuuripalveluihin on muihin 8 000 – 15 000 asukkaan kuntiin nähden poikkeava. Verrattaessa Kauniaisten panostuksia muihin kaupunkimaisiin kuntiin, on panostus silloinkin aineiston korkeimpia.

VAPAA SIVISTYSTYÖ

- Panostusero noin 25 e asukasta kohden. Kustannukset v. 2022 edellisvuotta matalammat.

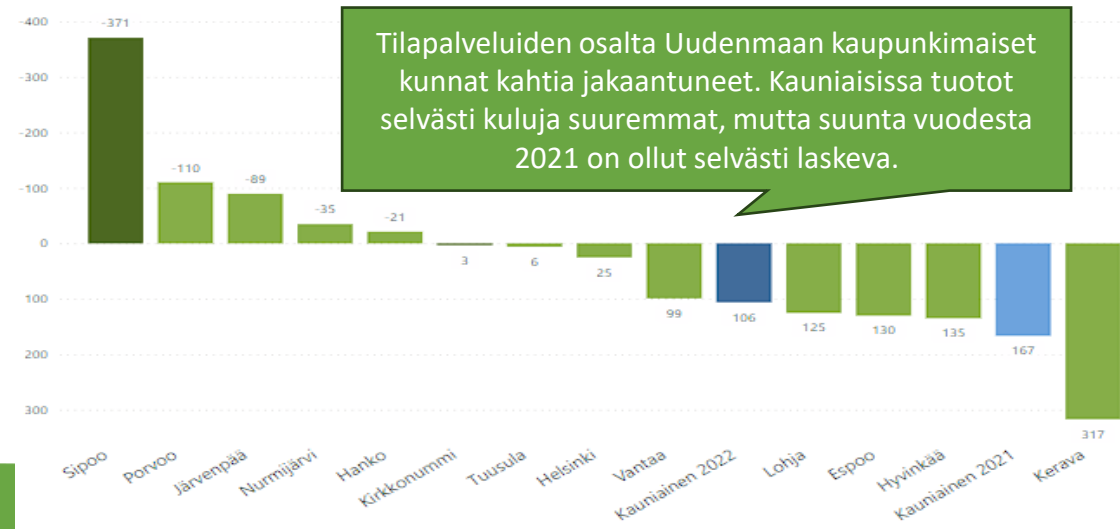
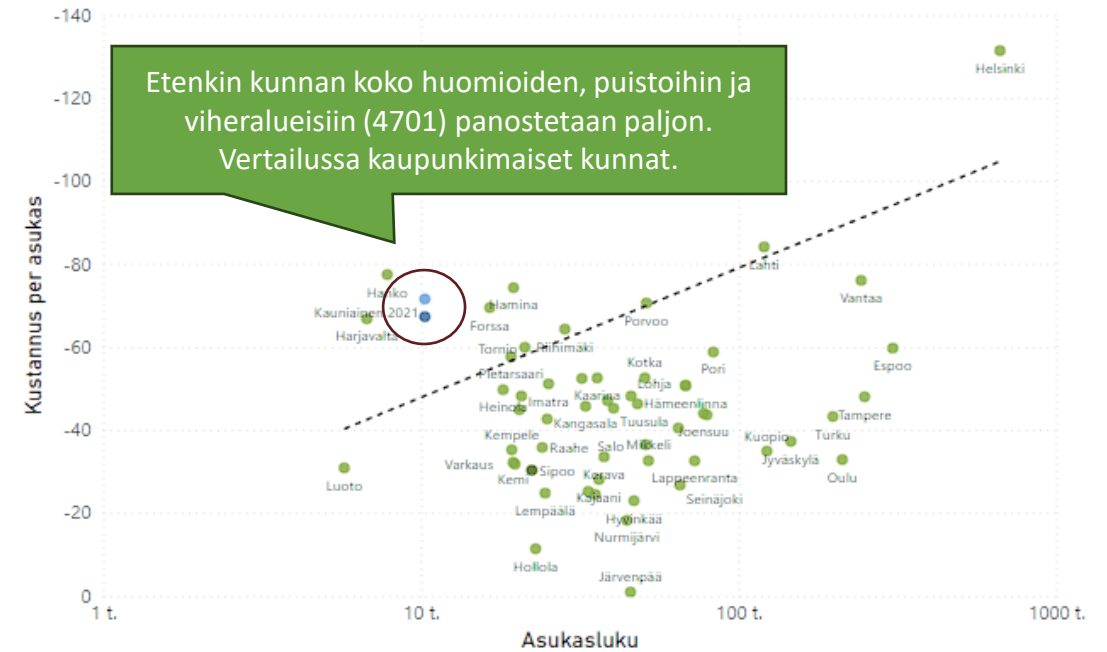
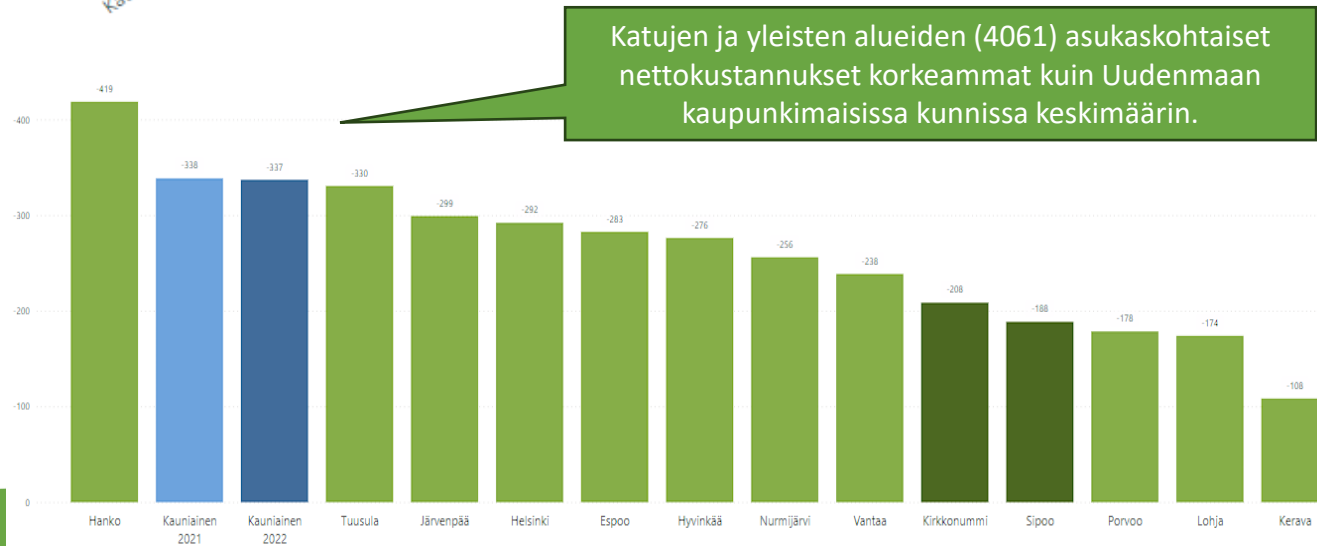
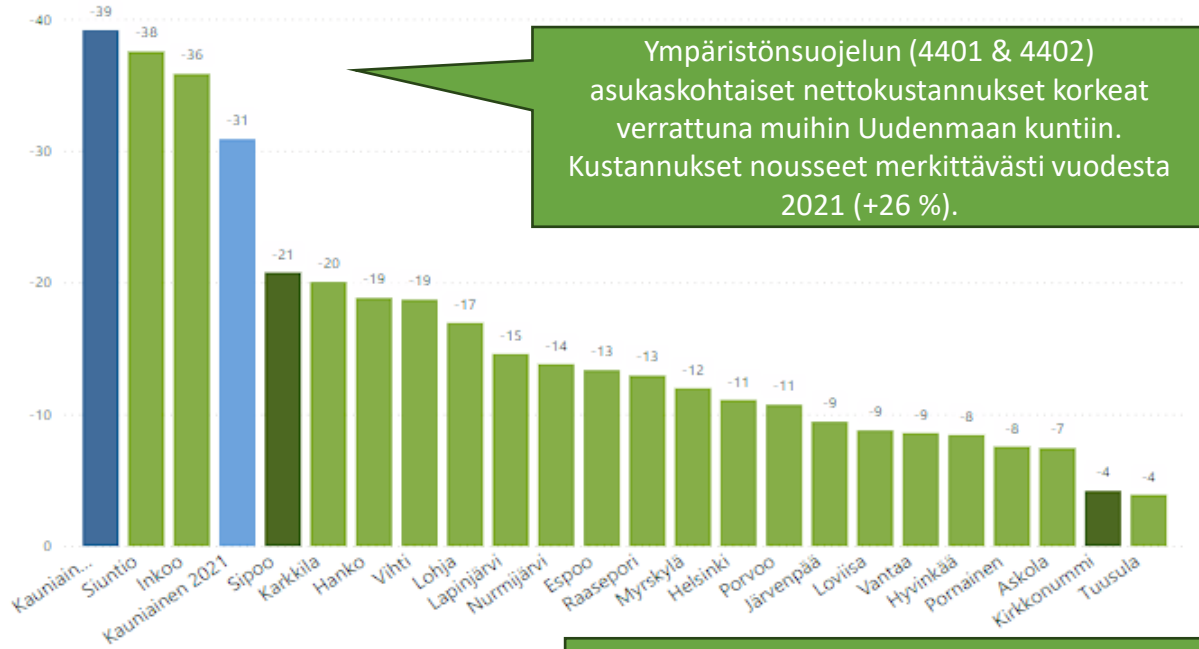


Tekniset palveluiden asukaskohtaiset nettokustannukset

Asukaskohtaiset nettokustannukset 2022	Kauniainen	Kaupunkimaiset vertailukunnat (59 kpl)	Panostus-ero *	Huomioita
Kaavoitus ja maankäyttö	196	134	63	Kauniaisissa tuotot kattavat kulut selvästi vertailukuntien keskitasoa paremmin. Maaomaisuuden hallinnan (5361) tuotot ovat olleet v. 2022 yli kaksinkertaiset vuoteen 2021 nähden ja vuonna 2021 asukaskohtaiset nettokustannukset ovatkin olleet selvästi lähempänä vertailukuntien keskitasoa. Kaavoituksen nettokustannukset (4101 & 4102) ovat vertailukunta noin 20 % korkeammat. Kaavoituksen nettokustannuksissa ei Kauniaisissa merkittävää muutosta vuosien 2021-2022 välillä.
Liikenne	-469	-299	-170	Ero vertailukuntien keskitasoon on jopa 170 e asukasta kohden, mutta kun vertailu tehdään muihin Uudenmaan kaupunkimaisiin kuntiin ero laskee reiluun 90 euroon asukasta kohden. Katujen ja yleisten alueiden kustannukset ovat kuitenkin noin 20 % korkeammat kuin Uudenmaan kaupunkimaisissa kunnissa keskimäärin.
Puistot ja viheralueet	-67	-47	-20	Kauniaisissa vuoden 2022 nettokustannukset noin 7 % edellisvuotta matalammat, mutta vertailukuntiin nähden edelleen korkeat.
Tilapalvelut	106	44	62	Kauniaisissa tilapalveluiden tuotot ovat kuluja selvästi suuremmat kuin muissa kaupunkimaisissa kunnissa keskimäärin, samaa suuruusluokkaa kuin esim. Vantaalla. Vielä 2021 Kauniaisissa asukaskohtaiset nettokustannukset olivat kuitenkin +167 euroa asukasta kohden (2022 106 e asukasta kohden). Asukaskohtaiset kustannukset ovat sitä vastoin muihin Uudenmaan kuntiin verrattuna korkeat. Poistot asukasta kohden tarkasteltuna ovat myös selvästi korkeat.
Rakennusvalvonta ja ympäristönsuojelu	-52	-15	-37	Uudenmaan kunnissa rakennusvalvonnan ja ympäristönsuojelun asukaskohtaiset nettokustannukset keskimäärin -21 euroa asukasta kohden. Kauniaisissa ympäristönsuojeluun panostetaan paljon.

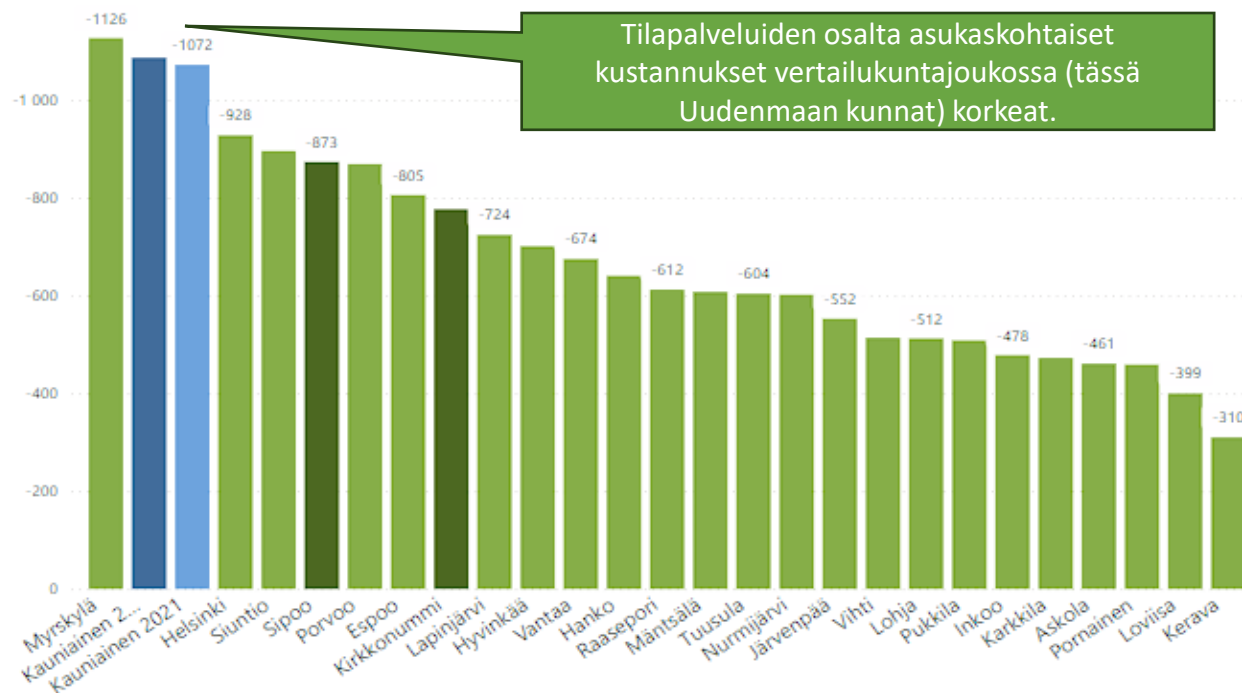


Tekniset palveluiden asukaskohtaiset nettokustannukset



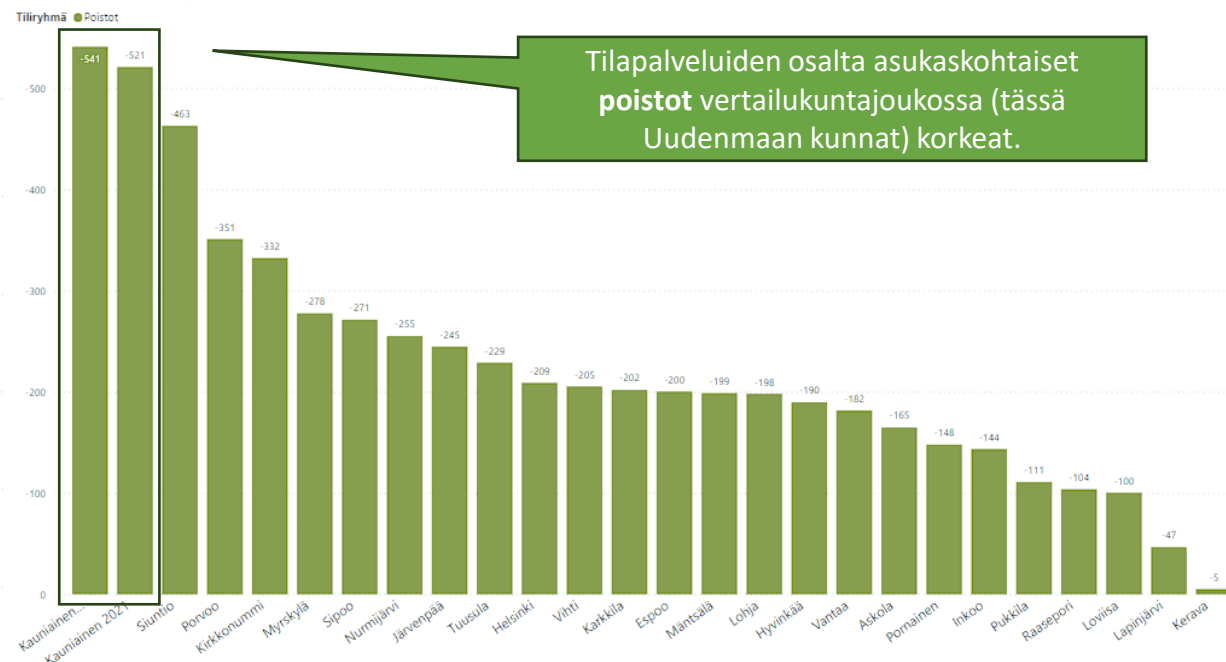
Tilapalveluiden asukaskohtaiset kustannukset ja poistot

Asukaskohtainen tilapalveluiden kustannus (€ / Asukas)



Tilapalveluiden osalta asukaskohtaiset kustannukset vertailukuntajoukossa (tässä Uudenmaan kunnat) korkeat.

Asukaskohtainen tilapalveluiden kustannus (€ / Asukas)



Tilapalveluiden osalta asukaskohtaiset poistot vertailukuntajoukossa (tässä Uudenmaan kunnat) korkeat.

Vuonna 2019 Kuntamaiseman tekemässä tarkemmassa tilapalveluiden kuntavertailussa on havaittu, että palveluiden käytössä olevien neliöiden määrä on asukaskohtaisesti tarkasteltuna Kauniaisissa selvästi korkea. Sitä vastoin ns. ylimääräistä käyttämätöntä kiinteistömäärää todettiin olevan vähän. Kauniaisten tilatarvetta nostaa korkea lasten- ja nuorten määrä sekä se, että palveluita käyttää merkittävästi myös ulkokuntaiset.





KUNTA MAISEMA

kuntamaisema.fi

