



Kauniaisten kaupunki
Grankulla stad

Muuttajatutkimus 2023

23.3.2023

Mikko Ulander
Ina Helkala
Wilhelm Noth
Maria Levola



INNOLINK

Sisällys

01 Yleistä tutkimuksesta

02 Tutkimuksen keskeisiä tuloksia

03 Vastaajien taustatiedot

04 Spontaanit mielikuvat

05 Vetovoimaisuus

06 Suositteleva

07 Asumisen tarpeet

08 Tulevaisuus

09 Yhteenveto ja johtopäätökset

Yleistä tutkimuksesta

Tutkimuksen tavoitteena oli selvittää:

- minkälainen asuntotarve Kauniaisissa on
- minkälaisia asuntoja kaavoitetaan ja kenelle
- ajankohtainen tilanne Kauniaiisiin ja sieltä ulos suuntautuvan muuttoliikkeen syistä

Tutkimus on soveltuvin osin vuoden 2017 muuttajatutkimukselle (n=200).

Tutkimus toteutettiin puhelinhaastatteluina helmikuussa 2023.

Kohderyhmän muodostivat viimeisten 2-3 vuoden aikana Kauniaiisiin muuttaneet ja Kauniaisista pois muuttaneet henkilöt.

Tutkimus perustuu 202 vastaukseen: tulomuuttajat 101 kpl, lähtömuuttajat 101 kpl.

Tässä raportissa esitetään tutkimuksen päätulokset.

Kaikki tutkimuksen tulokset esitetään yksityiskohtaisesti Innolinkin tutkimusjärjestelmässä.

Tutkimuksen keskeisiä tuloksia

Tulomuuttajat:

100%

On suositellut tai on valmis tietyin ehdoin suosittelemaan Kauniaista

99% (+1) / 2017

61%

Arvioi, että tarvetta vastaavaa asuntotarjontaa on Kauniaisissa vähintään jonkin verran

92% (-31) / 2017

83%

On erittäin tai melko sitoutuneita Kauniaisiiin seuraavan 3 vuoden ajan

51% (+32) / 2017

Lähtömuuttajat:

95%

On suositellut tai on valmis tietyin ehdoin suosittelemaan Kauniaista

94% (+1) / 2017

52%

Arvioi, että tarvetta vastaavaa asuntotarjontaa on Kauniaisissa vähintään jonkin verran

53% (-1) / 2017

72%

Voisi harkita muuttoa takaisin Kauniaisiiin

68% (+4) / 2017

● Näissä olemme onnistuneet (kokonaistulos):

1. Turvallinen
2. Kaupungin hyvä sijainti
3. Hyvin tunnettu, kaupungilla vahva imago

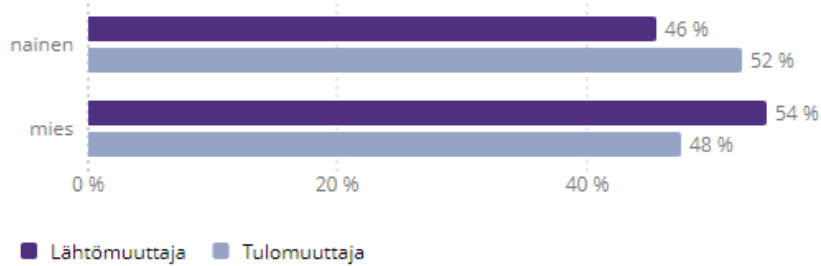
● Kehityskohteitamme ovat (kokonaistulos):

1. Asuntojen hintataso on tulotasolleni mielekäs
2. Monipuolinen asuntotarjonta
3. Kehittyvä kaupunkiympäristö

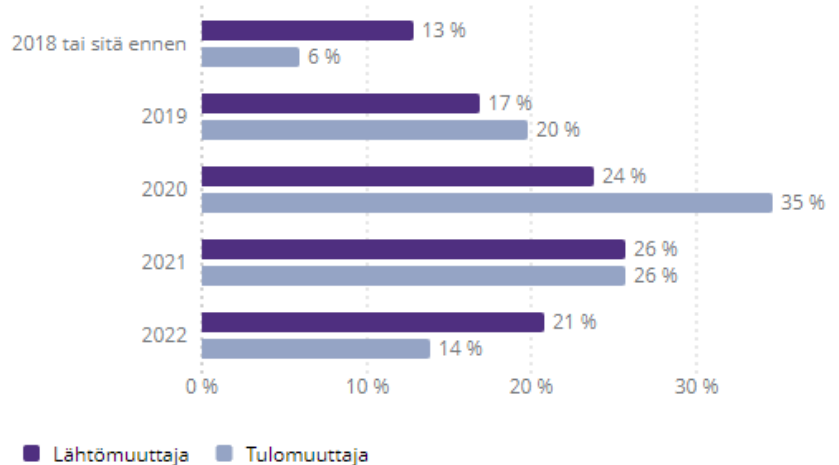
Vastaajien taustatiedot

Vastaajien taustatiedot

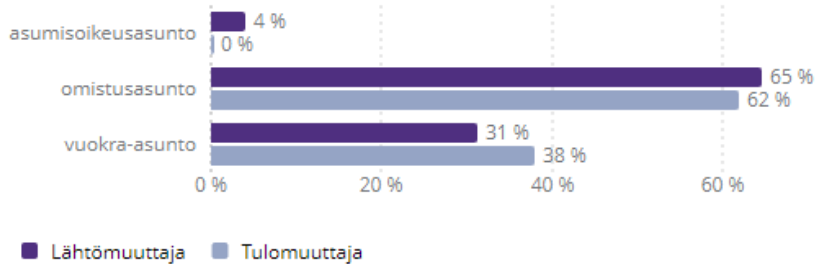
Vastaajan sukupuoli: 202



Minä vuonna muutit? 202

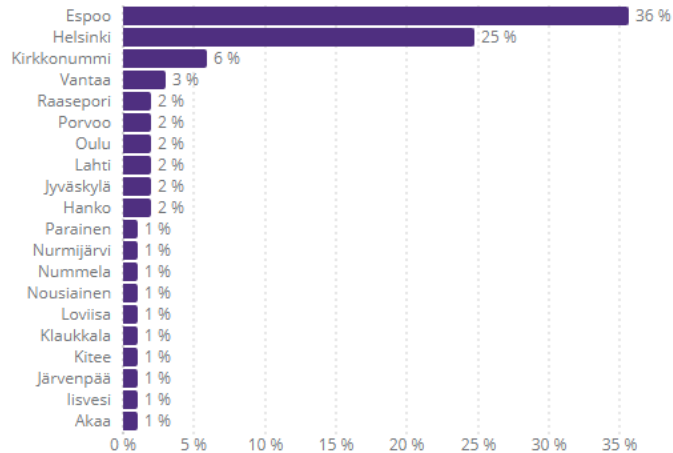


Mikä on kotitaloutesi asumismuoto? 199

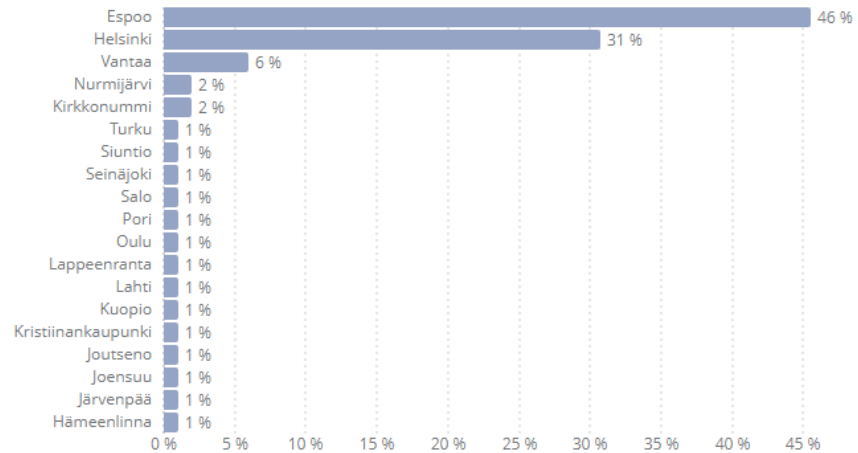


Vastaajien taustatiedot

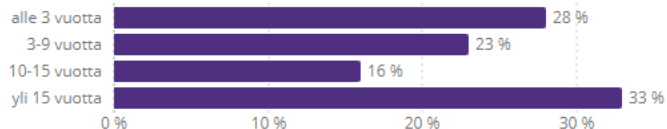
Mikä on nykyinen asuinpaikkasi? Top 20 (Lähtömuuttajat) 92



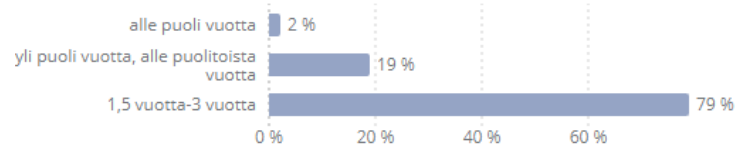
Mistä kunnasta muutit Kauniaisiin? Top 20 (Tulomuuttajat) 101



Kuinka kauan asuit Kauniaisissa? (Lähtömuuttajat) 100

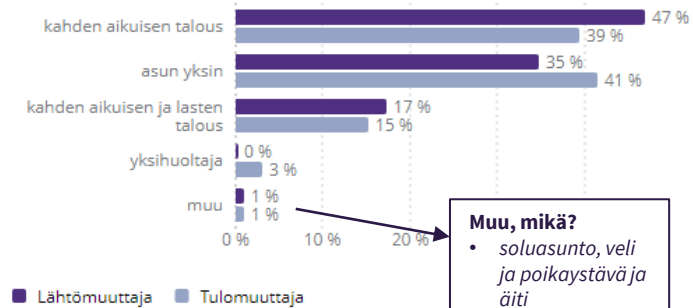


Kuinka kauan olet asunut Kauniaisissa? (Tulomuuttajat) 100



Vastaajien taustatiedot

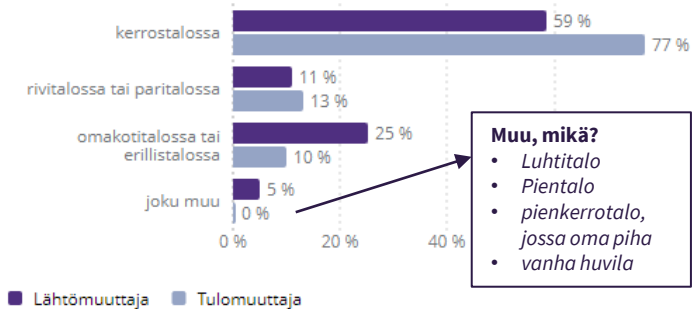
Kotitalouden muoto? 197



Muu, mikä?

- *soluasunto, veli ja poikaystävä ja äiti*
- *barn på kommande*

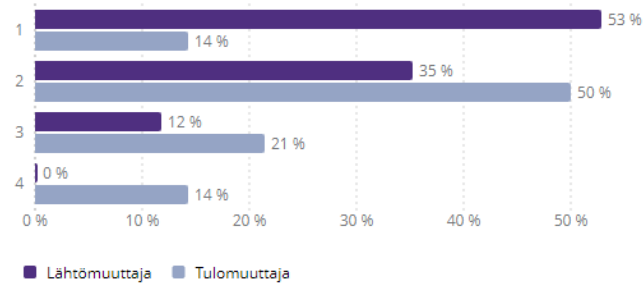
Asun tällä hetkellä... 199



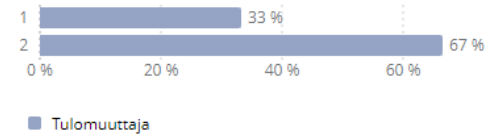
Muu, mikä?

- *Luhtitalo*
- *Pientalo*
- *pienkerrotalo, jossa oma piha*
- *vanha huvila*

Kahden aikuisen ja lastentalous, lasten lukumäärä? 31

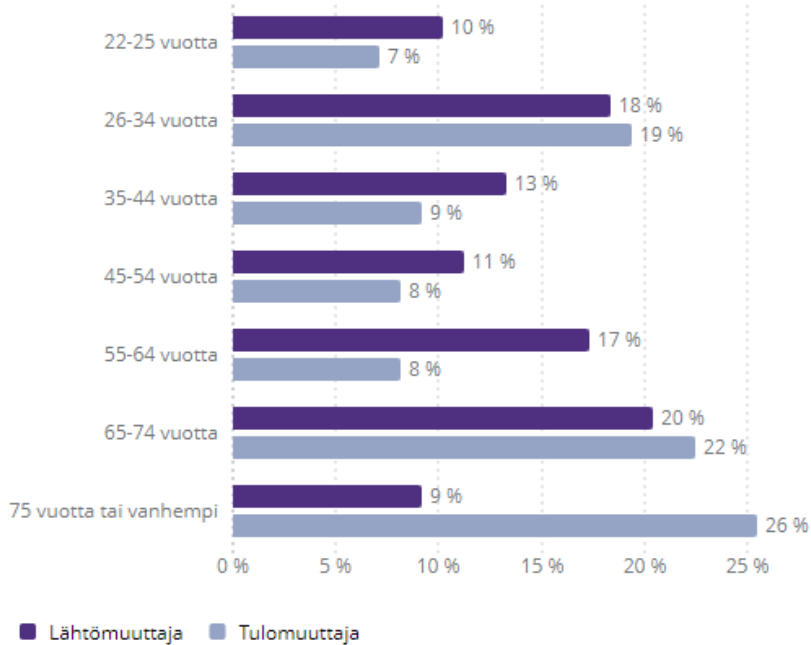


Yksihuoltaja, lasten lukumäärä? 3

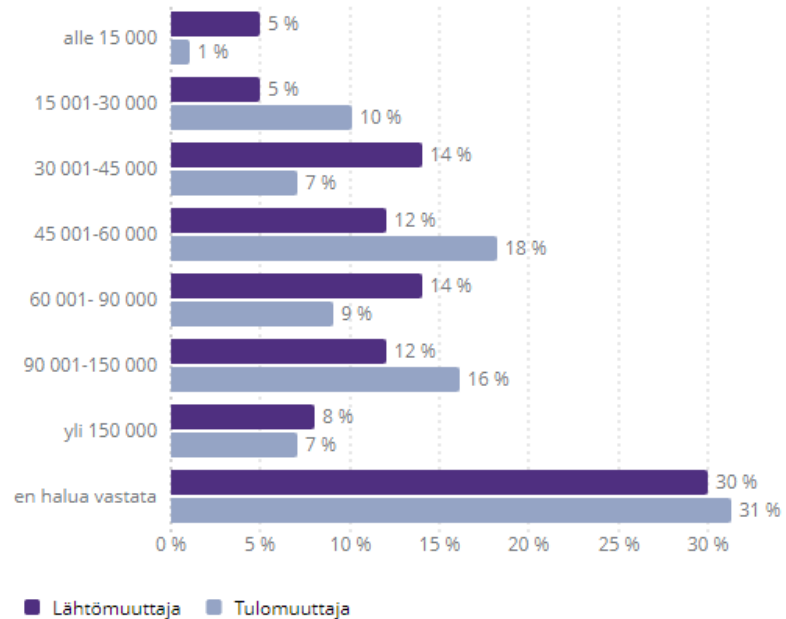


Vastaajien taustatiedot

Ikäsi: 196

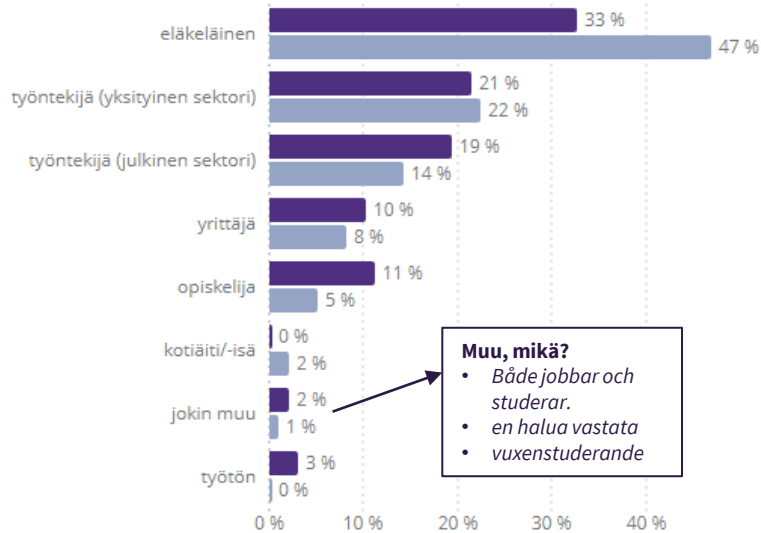


Kotitaloutenne bruttovuositulo? 199



Vastaajien taustatiedot

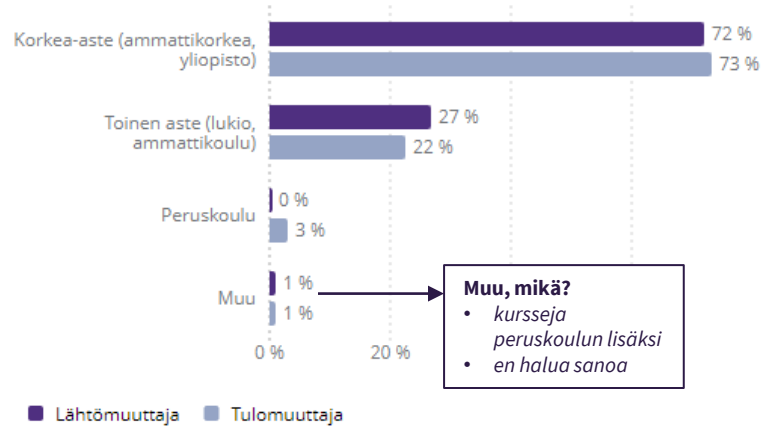
Oletko... 196



Muu, mikä?

- *Både jobbar och studerar.*
- *en halua vastata*
- *vuxenstuderande*

Koulutuksesi 195



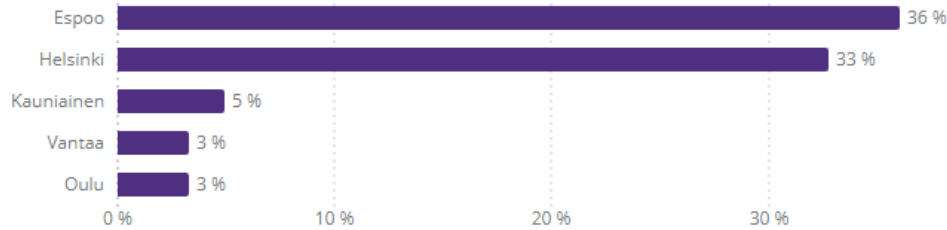
Muu, mikä?

- *kursseja peruskoulun lisäksi*
- *en halua sanoa*

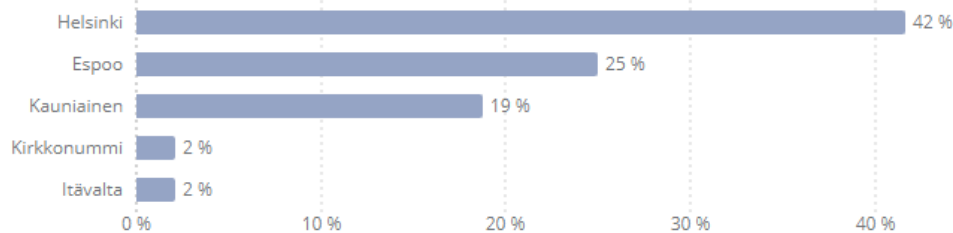
■ Lähtömuuttaja ■ Tulomuuttaja

Vastaajien taustatiedot

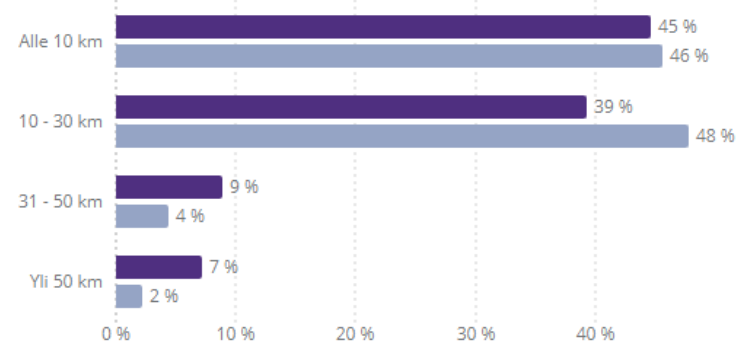
Missä kunnassa olet töissä / opiskelet? Top 5 (Lähtömuuttajat) 51 ▾



Missä kunnassa olet töissä / opiskelet? Top 5 (Tulomuuttajat) 43 ▾



Työ- /opiskelumatkan pituus 102



Spontaanit mielikuvat

Mitä sinulle tulee ensimmäisenä mieleen Kauniaisista asuinympäristönä?

Lähtömuuttajat:



2017:



Tutkimuksen avointen kysymysten vastaukset on tiivistetty ns. sanapilveksi. Sanapilvi on samaan aikaan sekä visuaalinen että kvantitatiivinen esitystapa, joka havainnollistaa avointen vastausten keskeisen sisällön.

Tulomuuttajat:



2017:



Vetovoimaisuus

Kauniaisten vetovoimaisuus

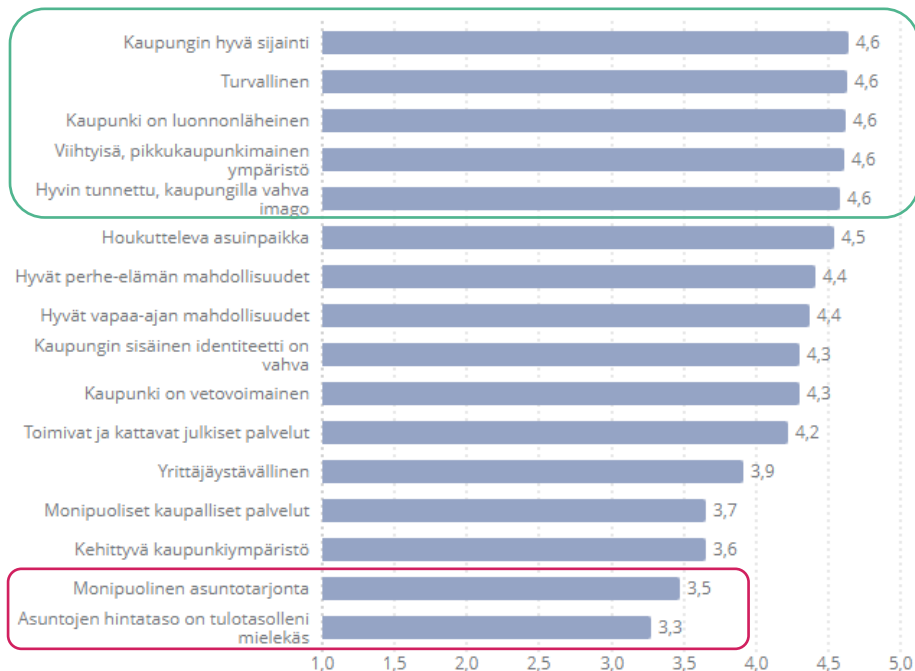
Miten hyvin seuraavat väittämät mielestäsi kuvaavat Kauniaista?

Arvioi asteikolla 1=erittäin huonosti ... 5=erittäin hyvin

Lähtömuuttajat:



Tulomuuttajat:



Vertailu kohderyhmän mukaan

Miten hyvin seuraavat väittämät mielestäsi kuvaavat Kauniaista?

Arvioi asteikolla 1=erittäin huonosti ... 5=erittäin hyvin

- Vihreä vähintään 0,2 yksikköä yli keskiarvon
- Valkoinen -0,2...+0,2 yksikköä keskiarvon sisällä
- Punainen vähintään 0,2 yksikköä alle keskiarvon

	Keskiarvo (n=202)	Lähtömuuttaja (n=101)	Tulomuuttaja (n=101)
Asuminen			
Houkutteleva asuinpaikka	4,4	4,2	4,5
Turvallinen	4,5	4,4	4,6
Monipuolinen asuntotarjonta	3,3	3,2	3,5
Asuntojen hintataso on tulotasolleni mielekäs	3,0	2,6	3,3
Viihtyisä, pikkukaupunkimainen ympäristö	4,4	4,2	4,6
Keskiarvo	3,92	3,74	4,10
Kehittyminen			
Yrittäjäystävällinen	3,7	3,5	3,9
Kehittyvä kaupunkiympäristö	3,5	3,4	3,6
Keskiarvo	3,61	3,44	3,78
Tarjonta			
Hyvät vapaa-ajan mahdollisuudet	4,3	4,3	4,4
Toimivat ja kattavat julkiset palvelut	4,2	4,2	4,2
Monipuoliset kaupalliset palvelut	3,5	3,4	3,7
Hyvät perhe-elämän mahdollisuudet	4,4	4,4	4,4
Keskiarvo	4,12	4,08	4,16
Erottuvuus			
Hyvin tunnettu, kaupungilla vahva imago	4,5	4,5	4,6
Kaupunki on vetovoimainen	4,1	3,9	4,3
Kaupunki on luonnonläheinen	4,5	4,4	4,6
Kaupungin sisäinen identiteetti on vahva	4,3	4,2	4,3
Kaupungin hyvä sijainti	4,5	4,4	4,6
Keskiarvo	4,38	4,28	4,49
Kaikkien tekijöiden keskiarvo	4,08	3,96	4,20

Vertailu tutkimusajankohdan mukaan – lähtömuuttajat

Miten hyvin seuraavat väittämät mielestäsi kuvaavat Kauniaista?

Arvioi asteikolla 1=erittäin huonosti ... 5=erittäin hyvin

Kokonaistulos vuoden 2017 tasolla.

Tekijän ”Hyvin tunnettu, kaupungilla vahva imago” osalta kehitys vahvinta.

	2017 (n=100)	2023 (n=101)	Muutos
Asuminen			
Houkutteleva asuinpaikka	4,0	4,2	0,2
Turvallinen	4,3	4,4	0,1
Monipuolinen asuntotarjonta	3,3	3,2	-0,1
Asuntojen hintataso on tulotasolleni mielekäs	3,0	2,6	-0,4
Viihtyisä, pikkukaupunkimainen ympäristö	4,2	4,2	0,0
Keskiarvo	3,77	3,74	-0,03
Kehittyminen			
Yrittäjystävällinen	3,4	3,5	0,1
Kehittyvä kaupunkiympäristö	3,8	3,4	-0,4
Keskiarvo	3,61	3,44	-0,17
Tarjonta			
Hyvät vapaa-ajan mahdollisuudet	4,1	4,3	0,2
Toimivat ja kattavat julkiset palvelut	4,0	4,2	0,2
Monipuoliset kaupalliset palvelut	4,0	3,4	-0,6
Hyvät perhe-elämän mahdollisuudet	4,3	4,4	0,1
Keskiarvo	4,11	4,08	0,03
Erottuvuus			
Hyvin tunnettu, kaupungilla vahva imago	4,0	4,5	0,5
Kaupunki on vetovoimainen	4,1	3,9	-0,2
Kaupunki on luonnonläheinen	4,4	4,4	0,0
Kaupungin sisäinen identiteetti on vahva	4,1	4,2	0,1
Kaupungin hyvä sijainti	4,2	4,4	0,2
Keskiarvo	4,14	4,28	0,14
Kaikkien tekijöiden keskiarvo	3,95	3,96	0,01

Vertailu tutkimusajankohdan mukaan – tulomuuttajat

Miten hyvin seuraavat väittämät mielestäsi kuvaavat Kauniaista?

Arvioi asteikolla 1=erittäin huonosti ... 5=erittäin hyvin

Kokonaistulos vuoden 2017 tasolla.

Tekijän ”Hyvin tunnettu, kaupungilla vahva imago” osalta kehitys vahvinta.

	2017 (n=100)	2023 (n=101)	Muutos	
Asuminen				
Houkutteleva asuinpaikka	4,2	4,5	0,3	
Turvallinen	4,4	4,6	0,2	
Monipuolinen asuntotarjonta	4,1	3,5	-0,6	←
Asuntojen hintataso on tulotasolleni mielekäs	3,8	3,3	-0,5	←
Viihtyisä, pikkukaupunkimainen ympäristö	4,3	4,6	0,3	
Keskiarvo	4,17	4,10	-0,07	
Kehittyminen				
Yrittäjystävällinen	3,8	3,9	0,1	
Kehittyvä kaupunkiympäristö	4,1	3,6	-0,5	←
Keskiarvo	3,95	3,78	-0,17	
Tarjonta				
Hyvät vapaa-ajan mahdollisuudet	4,2	4,4	0,2	
Toimivat ja kattavat julkiset palvelut	4,2	4,2	0,0	
Monipuoliset kaupalliset palvelut	4,1	3,7	-0,4	←
Hyvät perhe-elämän mahdollisuudet	4,1	4,4	0,3	
Keskiarvo	4,15	4,16	0,01	
Erottuvuus				
Hyvin tunnettu, kaupungilla vahva imago	4,1	4,6	0,5	←
Kaupunki on vetovoimainen	4,2	4,3	0,1	
Kaupunki on luonnonläheinen	4,3	4,6	0,3	
Kaupungin sisäinen identiteetti on vahva	4,2	4,3	0,1	
Kaupungin hyvä sijainti	4,4	4,6	0,2	
Keskiarvo	4,22	4,49	0,27	
Kaikkien tekijöiden keskiarvo	4,15	4,20	0,05	

Vertailu ikäryhmän mukaan

Miten hyvin seuraavat väittämät mielestäsi kuvaavat Kauniaista?

Arvioi asteikolla 1=erittäin huonosti ... 5=erittäin hyvin

- Vihreä vähintään 0,2 yksikköä yli keskiarvon
- Valkoinen -0,2...+0,2 yksikköä keskiarvon sisällä
- Punainen vähintään 0,2 yksikköä alle keskiarvon

	Lähtö- muuttaja (n=101)	22-25 vuotta (n=10)	26-34 vuotta (n=18)	35-44 vuotta (n=13)	45-54 vuotta (n=11)	55-64 vuotta (n=17)	65-74 vuotta (n=19)	75 vuotta tai vanhempi (n=9)	Tulo- muuttaja (n=101)	22-25 vuotta (n=7)	26-34 vuotta (n=19)	35-44 vuotta (n=9)	45-54 vuotta (n=8)	55-64 vuotta (n=8)	65-74 vuotta (n=22)	75 vuotta tai vanhempi (n=25)
Asuminen																
Houkutteleva asuinpaikka	4,2	4,2	4,0	4,1	4,2	3,9	4,4	4,7	4,5	4,7	4,7	4,4	4,5	4,5	4,2	4,6
Turvallinen	4,4	4,6	4,3	4,3	4,6	4,4	4,4	4,7	4,6	5,0	4,7	4,4	4,5	4,8	4,6	4,6
Monipuolinen asuntotarjonta	3,2	2,9	3,4	2,6	3,3	3,3	3,3	3,3	3,5	3,7	3,2	3,0	3,6	4,1	3,3	3,6
Asuntojen hintataso on tulotasolleni mielekäs	2,6	2,1	2,3	2,0	2,6	3,1	2,8	3,3	3,3	3,4	3,1	3,0	3,3	3,3	3,2	3,5
Viihtyisä, pikkukaupunkimainen ympäristö	4,2	4,2	3,9	4,6	4,5	3,6	4,3	4,7	4,6	4,7	4,6	4,6	4,8	4,8	4,6	4,4
Keskiarvo	3,74	3,60	3,57	3,53	3,85	3,67	3,84	4,13	4,10	4,31	4,07	3,89	4,11	4,28	3,98	4,17
Kehittyminen																
Yrittäjäystävällinen	3,5	3,0	3,7	3,4	3,1	3,5	3,5	4,2	3,9	4,4	3,6	4,4	3,6	4,1	4,0	3,8
Kehittyvä kaupunkiympäristö	3,4	2,7	3,9	3,4	3,2	3,4	3,5	3,7	3,6	4,0	3,4	3,8	3,7	3,6	3,6	3,7
Keskiarvo	3,44	2,86	3,80	3,44	3,15	3,42	3,51	3,94	3,78	4,20	3,52	4,09	3,66	3,88	3,80	3,73
Tarjonta																
Hyvät vapaa-ajan mahdollisuudet	4,3	4,3	4,0	4,4	4,0	4,6	4,4	4,4	4,4	4,3	4,3	4,8	4,5	4,4	4,4	4,2
Toimivat ja kattavat julkiset palvelut	4,2	4,3	4,0	4,5	4,4	4,1	3,9	4,6	4,2	4,6	4,3	4,3	4,4	4,4	3,9	4,2
Monipuoliset kaupalliset palvelut	3,4	3,4	3,3	3,5	3,5	3,4	3,4	4,0	3,7	4,3	3,6	3,7	3,8	3,8	3,4	3,7
Hyvät perhe-elämän mahdollisuudet	4,4	4,8	4,1	4,5	4,5	4,4	4,2	4,3	4,4	4,6	4,6	4,6	4,5	4,5	4,3	4,0
Keskiarvo	4,08	4,22	3,86	4,20	4,09	4,12	3,99	4,30	4,16	4,45	4,23	4,33	4,28	4,25	3,99	4,04
Erottavuus																
Hyvin tunnettu, kaupungilla vahva imago	4,5	4,8	4,2	4,4	4,5	4,4	4,6	4,5	4,6	4,7	4,6	4,6	4,5	4,8	4,4	4,7
Kaupunki on vetovoimainen	3,9	4,2	3,7	3,8	3,8	3,6	4,2	4,6	4,3	4,7	4,4	4,3	4,3	4,4	4,1	4,2
Kaupunki on luonnonläheinen	4,4	4,5	4,2	4,5	4,3	4,5	4,2	4,7	4,6	4,6	4,6	4,9	4,8	4,6	4,6	4,5
Kaupungin sisäinen identiteetti on vahva	4,2	4,6	4,1	4,3	4,4	4,3	4,1	4,3	4,3	4,6	4,4	4,4	4,4	4,1	4,1	4,3
Kaupungin hyvä sijainti	4,4	4,2	4,2	4,5	4,4	4,6	4,4	4,8	4,6	4,7	4,8	4,7	4,5	4,5	4,6	4,6
Keskiarvo	4,28	4,46	4,08	4,29	4,25	4,25	4,29	4,55	4,49	4,64	4,54	4,58	4,48	4,48	4,36	4,45
Kaikkien tekijöiden keskiarvo	3,96	3,93	3,83	3,93	3,95	3,93	3,98	4,28	4,20	4,44	4,19	4,24	4,21	4,28	4,08	4,17

Vertailu asumismuodon mukaan

Miten hyvin seuraavat väittämät mielestäsi kuvaavat Kauniaista?

Arvioi asteikolla 1=erittäin huonosti ... 5=erittäin hyvin

- Vihreä vähintään 0,2 yksikköä yli keskiarvon
- Valkoinen -0,2...+0,2 yksikköä keskiarvon sisällä
- Punainen vähintään 0,2 yksikköä alle keskiarvon

	Lähtömuuttaja (n=101)	Kerros- talossa (n=58)	Omakotitalossa tai erillistalossa (n=25)	Rivitalossa tai paritalossa (n=10)
Asuminen				
Houkutteleva asuinpaikka	4,2	4,2	4,2	4,0
Turvallinen	4,4	4,5	4,3	4,4
Monipuolinen asuntotarjonta	3,2	3,2	3,3	3,2
Asuntojen hintataso on tulotasolleni mielekäs	2,6	2,8	2,5	2,5
Viihtyisä, pikkukaupunkimainen ympäristö	4,2	4,4	4,1	4,2
Keskiarvo	3,74	3,81	3,68	3,66
Kehittyminen				
Yrittäjystävällinen	3,5	3,4	3,7	3,7
Kehittyvä kaupunkiympäristö	3,4	3,5	3,3	3,7
Keskiarvo	3,44	3,42	3,48	3,68
Tarjonta				
Hyvät vapaa-ajan mahdollisuudet	4,3	4,3	4,3	4,4
Toimivat ja kattavat julkiset palvelut	4,2	4,3	4,2	4,1
Monipuoliset kaupalliset palvelut	3,4	3,4	3,4	3,7
Hyvät perhe-elämän mahdollisuudet	4,4	4,4	4,5	4,2
Keskiarvo	4,08	4,12	4,08	4,10
Erottuvuus				
Hyvin tunnettu, kaupungilla vahva imago	4,5	4,3	4,6	4,8
Kaupunki on vetovoimainen	3,9	3,9	4,1	4,2
Kaupunki on luonnonläheinen	4,4	4,4	4,4	4,1
Kaupungin sisäinen identiteetti on vahva	4,2	4,4	4,1	4,1
Kaupungin hyvä sijainti	4,4	4,4	4,6	4,5
Keskiarvo	4,28	4,28	4,36	4,33
Kaikkien tekijöiden keskiarvo	3,96	3,99	3,97	3,98

	Tulo- muuttaja (n=101)	Kerros- talossa (n=77)	Omakotitalossa tai erillistalossa (n=10)	Rivitalossa tai paritalossa (n=13)
	4,5	4,5	4,6	4,5
	4,6	4,6	4,8	4,5
	3,5	3,4	3,4	3,6
	3,3	3,3	3,3	3,4
	4,6	4,5	4,9	4,7
	4,10	4,08	4,21	4,14
	3,9	3,8	4,0	4,2
	3,6	3,6	3,6	3,7
	3,78	3,74	3,80	3,96
	4,4	4,3	4,5	4,5
	4,2	4,2	4,2	4,4
	3,7	3,7	3,7	3,5
	4,4	4,3	4,7	4,8
	4,16	4,11	4,28	4,31
	4,6	4,6	4,8	4,4
	4,3	4,3	4,5	4,3
	4,6	4,6	4,8	4,5
	4,3	4,3	4,4	4,2
	4,6	4,7	4,5	4,5
	4,49	4,48	4,61	4,40
	4,20	4,17	4,30	4,24

Vertailu asumisen omistusmuodon mukaan

Miten hyvin seuraavat väittämät mielestäsi kuvaavat Kauniaista?

Arvioi asteikolla 1=erittäin huonosti ... 5=erittäin hyvin

- Vihreä vähintään 0,2 yksikköä yli keskiarvon
- Valkoinen -0,2...+0,2 yksikköä keskiarvon sisällä
- Punainen vähintään 0,2 yksikköä alle keskiarvon

	Lähtömuuttaja (n=101)	Asumisoikeusasunto (n=4)	Omistusasunto (n=63)	Vuokra-asunto (n=31)
Asuminen				
Houkutteleva asuinpaikka	4,2	4,3	4,3	4,0
Turvallinen	4,4	4,3	4,5	4,4
Monipuolinen asuntotarjonta	3,2	3,0	3,2	3,3
Asuntojen hintataso on tulotasolleni mielekäs	2,6	1,5	2,8	2,4
Viihtyisä, pikkukaupunkimainen ympäristö	4,2	3,8	4,3	4,2
Keskiarvo	3,74	3,35	3,80	3,65
Kehittyminen				
Yrittäjystävällinen	3,5	3,0	3,6	3,3
Kehittyvä kaupunkiympäristö	3,4	3,5	3,5	3,3
Keskiarvo	3,44	3,25	3,54	3,28
Tarjonta				
Hyvät vapaa-ajan mahdollisuudet	4,3	4,0	4,5	4,0
Toimivat ja kattavat julkiset palvelut	4,2	3,0	4,2	4,3
Monipuoliset kaupalliset palvelut	3,4	3,5	3,5	3,4
Hyvät perhe-elämän mahdollisuudet	4,4	4,3	4,4	4,3
Keskiarvo	4,08	3,69	4,16	3,99
Erottuvuus				
Hyvin tunnettu, kaupungilla vahva imago	4,5	4,0	4,5	4,3
Kaupunki on vetovoimainen	3,9	3,5	4,1	3,6
Kaupunki on luonnonläheinen	4,4	3,5	4,4	4,4
Kaupungin sisäinen identiteetti on vahva	4,2	4,0	4,2	4,2
Kaupungin hyvä sijainti	4,4	4,3	4,6	4,1
Keskiarvo	4,28	3,85	4,39	4,13
Kaikkien tekijöiden keskiarvo	3,96	3,58	4,04	3,84

Tulo-	Omistusasunto	Vuokra-asunto
muuttaja (n=101)	(n=62)	(n=38)
4,5	4,5	4,5
4,6	4,6	4,7
3,5	3,5	3,5
3,3	3,5	2,9
4,6	4,6	4,6
4,10	4,13	4,05
3,9	3,8	4,0
3,6	3,6	3,8
3,78	3,70	3,91
4,4	4,4	4,3
4,2	4,3	4,1
3,7	3,5	3,8
4,4	4,4	4,4
4,16	4,14	4,19
4,6	4,6	4,6
4,3	4,3	4,2
4,6	4,5	4,7
4,3	4,2	4,4
4,6	4,6	4,6
4,49	4,46	4,52
4,20	4,18	4,21

Vertailu kotitalouden muodon mukaan

Miten hyvin seuraavat väittämät mielestäsi kuvaavat Kauniaista?

Arvioi asteikolla 1=erittäin huonosti ... 5=erittäin hyvin

- Vihreä vähintään 0,2 yksikköä yli keskiarvon
- Valkoinen -0,2...+0,2 yksikköä keskiarvon sisällä
- Punainen vähintään 0,2 yksikköä alle keskiarvon

	Lähtömuuttaja (n=101)	Asun yksin (n=34)	Kahden aikuisen ja lasten talous (n=17)	Kahden aikuisen talous (n=45)
Asuminen				
Houkutteleva asuinpaikka	4,2	4,1	4,3	4,2
Turvallinen	4,4	4,4	4,4	4,5
Monipuolinen asuntotarjonta	3,2	3,3	3,0	3,2
Asuntojen hintataso on tulotasolleni mielekäs	2,6	2,6	2,2	2,9
Viihtyisä, pikkukaupunkimainen ympäristö	4,2	4,2	4,4	4,2
Keskiarvo	3,74	3,69	3,66	3,82
Kehittyminen				
Yrittäjystävällinen	3,5	3,3	3,7	3,5
Kehittyvä kaupunkiympäristö	3,4	3,5	3,5	3,4
Keskiarvo	3,44	3,39	3,58	3,47
Tarjonta				
Hyvät vapaa-ajan mahdollisuudet	4,3	4,2	4,4	4,4
Toimivat ja kattavat julkiset palvelut	4,2	4,2	4,5	4,1
Monipuoliset kaupalliset palvelut	3,4	3,3	3,5	3,5
Hyvät perhe-elämän mahdollisuudet	4,4	4,3	4,5	4,3
Keskiarvo	4,08	4,00	4,20	4,06
Erottuvuus				
Hyvin tunnettu, kaupungilla vahva imago	4,5	4,4	4,5	4,4
Kaupunki on vetovoimainen	3,9	3,8	4,0	4,0
Kaupunki on luonnonläheinen	4,4	4,3	4,4	4,4
Kaupungin sisäinen identiteetti on vahva	4,2	4,2	4,4	4,2
Kaupungin hyvä sijainti	4,4	4,4	4,6	4,4
Keskiarvo	4,28	4,22	4,38	4,29
Kaikkien tekijöiden keskiarvo	3,96	3,89	4,01	3,98

	Tulo- muuttaja (n=101)	Asun yksin (n=41)	Kahden aikuisen ja lasten talous (n=15)	Kahden aikuisen talous (n=39)	Yksinhuoltaja (n=3)
	4,5	4,5	4,6	4,5	4,3
	4,6	4,7	4,5	4,6	4,3
	3,5	3,7	3,2	3,5	2,0
	3,3	3,2	3,1	3,5	2,3
	4,6	4,6	4,7	4,6	4,3
	4,10	4,14	4,04	4,14	3,47
	3,9	3,8	3,6	4,0	4,5
	3,6	3,7	3,5	3,6	4,0
	3,78	3,76	3,53	3,83	4,25
	4,4	4,3	4,6	4,4	4,7
	4,2	4,2	4,3	4,2	4,7
	3,7	3,7	3,4	3,7	3,7
	4,4	4,2	4,7	4,4	4,7
	4,16	4,10	4,27	4,16	4,42
	4,6	4,4	4,5	4,8	4,3
	4,3	4,2	4,4	4,3	4,0
	4,6	4,6	4,7	4,5	5,0
	4,3	4,2	4,3	4,3	4,7
	4,6	4,7	4,5	4,6	5,0
	4,49	4,43	4,48	4,51	4,60
	4,20	4,17	4,17	4,22	4,16

Syyt muuttopäätökseen

Arvioi kuinka paljon seuraavat tekijät vaikuttivat päätökseesi muuttaa nykyiseen asuinkuntaasi.

Arvioi asteikolla 1=erittäin vähän ... 5=erittäin merkittävästi

Muina syinä useimmiten mainittiin perhesyyt sekä sopivan asunnon löytyminen.

Lähtömuuttajat:



Tulomuuttajat:



Vertailu kohderyhmän mukaan

Arvioi kuinka paljon seuraavat tekijät vaikuttivat päätökseesi muuttaa nykyiseen asuinkuntaasi.

Arvioi asteikolla 1=erittäin vähän ... 5=erittäin merkittävästi

- Vihreä vähintään 0,2 yksikköä yli keskiarvon
- Valkoinen -0,2...+0,2 yksikköä keskiarvon sisällä
- Punainen vähintään 0,2 yksikköä alle keskiarvon

	Keskiarvo (n=202)	Lähtömuuttaja (n=101)	Tulomuuttaja (n=101)
Sosiaaliset tekijät			
Oma tai puolison työpaikka sijaitsee lähellä	2,1	2,0	2,1
Oma tai puolison opiskelupaikka sijaitsee lähellä	1,4	1,6	1,2
Sukulaisia ja/tai ystäviä asuu kyseisessä kunnassa tai sen lähistöllä	3,0	2,6	3,4
Muut ihmiset suosittelivat kyseistä kuntaa lämpimästi	2,1	1,8	2,5
Keskiarvo	2,16	2,02	2,30
Kunnan palvelut			
Kunnassa on monipuolinen tapahtuma- ja kulttuuritarjonta	3,0	3,2	2,8
Kunnassa on hyvät harrastamahdollisuudet (mm. ulkoilu, liikunta, kerhot, järjestöt)	3,6	3,5	3,8
Kunnassa on hyvät peruspalvelut elämän eri vaiheissa	3,7	3,3	4,0
Kunnassa on riittävä yksityinen palvelutarjonta (kaupat ja palvelut)	3,5	3,4	3,5
Kunnassa on toimivat liikenneyhteydet	3,8	3,4	4,2
Keskiarvo	3,51	3,37	3,66
Kunnan mielikuvatekijät			
Kunta on turvallinen ja rauhallinen	3,9	3,4	4,3
Kunta on edistyksellinen ja uudistuva	3,2	3,1	3,3
Kunta on perheystävällinen	3,6	3,3	3,9
Kunta on sijainniltaan keskeisellä paikalla	3,9	3,6	4,2
Kunnan imago ja maine on hyvät	3,6	3,3	4,1
Kunnan asumisen ja elämisen hintataso on sopiva	3,4	3,3	3,4
Keskiarvo	3,59	3,34	3,85
Kaikkien tekijöiden keskiarvo	3,19	3,00	3,37

Vertailu tutkimusajankohdan mukaan – lähtömuuttajat

Arvioi kuinka paljon seuraavat tekijät vaikuttivat päätökseesi muuttaa nykyiseen asuinkuntaasi.

Arvioi asteikolla 1=erittäin vähän ... 5=erittäin merkittävästi

Kokonaistulos vuoden 2017 tasolla.

	2017 (n=100)	2023 (n=101)	Muutos
Sosiaaliset tekijät			
Oma tai puolison työpaikka sijaitsee lähellä	2,7	2,0	-0,7
Oma tai puolison opiskelupaikka sijaitsee lähellä	1,9	1,6	-0,3
Sukulaisia ja/tai ystäviä asuu kyseisessä kunnassa tai sen lähistöllä	1,8	2,6	0,8
Muut ihmiset suosittelivat kyseistä kuntaa lämpimästi	1,5	1,8	0,3
Keskiarvo	1,98	2,02	0,04
Kunnan palvelut			
Kunnassa on monipuolinen tapahtuma- ja kulttuuritarjonta	3,2	3,2	0,0
Kunnassa on hyvät harrastamahdollisuudet (mm. ulkoilu, liikunta, kerhot, järjestöt)	3,3	3,5	0,2
Kunnassa on hyvät peruspalvelut elämän eri vaiheissa	3,6	3,3	-0,3
Kunnassa on riittävä yksityinen palvelutarjonta (kaupat ja palvelut)	3,2	3,4	0,2
Kunnassa on toimivat liikenneyhteydet	3,9	3,4	-0,5
Keskiarvo	3,44	3,37	-0,07
Kunnan mielikuvatekijät			
Kunta on turvallinen ja rauhallinen	3,4	3,4	0,0
Kunta on edistyksellinen ja uudistuva	3,3	3,1	-0,2
Kunta on perheystävällinen	3,2	3,3	0,1
Kunta on sijainniltaan keskeisellä paikalla	3,8	3,6	-0,2
Kunnan imago ja maine on hyvät	3,4	3,3	-0,1
Kunnan asumisen ja elämisen hintataso on sopiva	3,6	3,3	-0,3
Keskiarvo	3,44	3,34	-0,10
Kaikkien tekijöiden keskiarvo	3,05	3,00	-0,05

Vertailu tutkimusajankohdan mukaan – tulomuuttajat

Arvioi kuinka paljon seuraavat tekijät vaikuttivat päätökseesi muuttaa nykyiseen asuinkuntaasi.

Arvioi asteikolla 1=erittäin vähän ... 5=erittäin merkittävästi

Kokonaistulos vuotta 2017 alhaisemmalla tasolla.

	2017 (n=100)	2023 (n=101)	Muutos
Sosiaaliset tekijät			
Oma tai puolison työpaikka sijaitsee lähellä	2,7	2,1	-0,6
Oma tai puolison opiskelupaikka sijaitsee lähellä	2,3	1,2	-1,1
Sukulaisia ja/tai ystäviä asuu kyseisessä kunnassa tai sen lähistöllä	3,1	3,4	0,3
Muut ihmiset suosittelivat kyseistä kuntaa lämpimästi	3,4	2,5	-0,9
Keskiarvo	2,85	2,30	-0,55
Kunnan palvelut			
Kunnassa on monipuolinen tapahtuma- ja kulttuuritarjonta	3,6	2,8	-0,8
Kunnassa on hyvät harrastamahdollisuudet (mm. ulkoilu, liikunta, kerhot, järjestöt)	3,6	3,8	0,2
Kunnassa on hyvät peruspalvelut elämän eri vaiheissa	3,8	4,0	0,2
Kunnassa on riittävä yksityinen palvelutarjonta (kaupat ja palvelut)	3,6	3,5	-0,1
Kunnassa on toimivat liikenneyhteydet	4,3	4,2	-0,1
Keskiarvo	3,79	3,66	-0,13
Kunnan mielikuvatekijät			
Kunta on turvallinen ja rauhallinen	4,1	4,3	0,2
Kunta on edistyksellinen ja uudistuva	3,8	3,3	-0,5
Kunta on perheystävällinen	3,6	3,9	0,3
Kunta on sijainniltaan keskeisellä paikalla	4,2	4,2	0,0
Kunnan imago ja maine on hyvät	3,7	4,1	0,4
Kunnan asumisen ja elämisen hintataso on sopiva	3,8	3,4	-0,4
Keskiarvo	3,87	3,85	-0,02
Kaikkien tekijöiden keskiarvo	3,66	3,37	-0,29

Vertailu ikäryhmän mukaan

Arvioi kuinka paljon seuraavat tekijät vaikuttivat päätökseesi muuttaa nykyiseen asuinkuntaasi.

Arvioi asteikolla 1=erittäin vähän ... 5=erittäin merkittävästi

- Vihreä vähintään 0,2 yksikköä yli keskiarvon
- Valkoinen -0,2...+0,2 yksikköä keskiarvon sisällä
- Punainen vähintään 0,2 yksikköä alle keskiarvon

	Lähtö- muuttaja (n=101)	22-25 vuotta (n=10)	26-34 vuotta (n=18)	35-44 vuotta (n=13)	45-54 vuotta (n=11)	55-64 vuotta (n=17)	65-74 vuotta (n=19)	75 vuotta tai vanhempi (n=9)	Tulo- muuttaja (n=101)	22-25 vuotta (n=7)	26-34 vuotta (n=19)	35-44 vuotta (n=9)	45-54 vuotta (n=8)	55-64 vuotta (n=8)	65-74 vuotta (n=22)	75 vuotta tai vanhempi (n=25)	
Sosiaaliset tekijät																	
Oma tai puolison työpaikka sijaitsee lähellä	2,0	2,8	2,9	2,1	2,4	1,4	1,1	1,4	2,1	2,3	3,0	3,3	2,9	2,1	1,7	1,1	
Oma tai puolison opiskelupaikka sijaitsee lähellä	1,6	3,6	2,0	1,5	1,4	1,0	1,1	1,0	1,2	2,1	1,6	1,1	1,1	1,6	1,0	1,0	
Sukulaisia ja/tai ystäviä asuu kyseisessä kunnassa tai sen lähistöllä	2,6	3,1	2,9	2,9	2,1	1,9	2,7	2,4	3,4	2,4	3,6	3,2	3,3	3,1	3,3	3,8	
Muut ihmiset suosittelivat kyseistä kuntaa lämpimästi	1,8	2,1	2,2	1,8	1,4	1,4	1,9	1,6	2,5	2,4	3,0	3,1	2,6	2,1	2,1	2,1	
Keskiarvo	2,02	2,90	2,52	2,08	1,80	1,43	1,71	1,61	2,30	2,32	2,80	2,70	2,47	2,25	2,03	2,00	
Kunnan palvelut																	
Kunnassa on monipuolinen tapahtuma- ja kulttuuritarjonta	3,2	3,6	2,6	2,8	2,5	3,9	3,0	3,7	2,8	1,9	2,6	2,7	3,0	3,5	2,4	3,3	
Kunnassa on hyvät harrastamahdollisuudet (mm. ulkoilu, liikunta, kerhot, järjestöt)	3,5	3,7	3,0	3,0	3,5	4,1	3,5	3,7	3,8	2,9	3,8	4,1	4,3	4,3	3,5	3,8	
Kunnassa on hyvät peruspalvelut elämän eri vaiheissa	3,3	3,5	2,9	2,8	3,1	4,0	3,3	4,0	4,0	3,8	4,1	4,1	4,1	3,9	3,8	4,0	
Kunnassa on riittävä yksityinen palvelutarjonta (kaupat ja palvelut)	3,4	3,6	3,1	3,0	2,9	4,1	3,6	3,7	3,5	3,3	3,1	3,3	3,4	3,6	3,6	3,8	
Kunnassa on toimivat liikenneyhteydet	3,4	4,0	3,2	2,8	3,0	4,1	3,0	4,2	4,2	4,3	4,5	4,2	3,9	4,3	4,0	4,2	
Keskiarvo	3,37	3,68	2,96	2,89	3,00	4,04	3,27	3,84	3,66	3,22	3,62	3,67	3,73	3,90	3,46	3,84	
Kunnan mielikuvatekijät																	
Kunta on turvallinen ja rauhallinen	3,4	2,9	3,2	3,1	3,3	3,6	3,7	4,0	4,3	4,4	4,4	4,6	4,3	4,6	4,0	4,3	
Kunta on edistysellinen ja uudistuva	3,1	3,3	3,0	2,6	2,9	3,5	3,2	3,4	3,3	3,6	2,7	3,1	3,1	3,8	3,1	3,8	
Kunta on perheystävällinen	3,3	2,7	3,3	3,2	3,4	3,6	3,1	4,0	3,9	3,4	3,7	4,6	4,4	3,9	3,4	4,0	
Kunta on sijainniltaan keskeisellä paikalla	3,6	4,2	3,7	3,5	3,3	3,9	3,0	4,2	4,2	4,0	4,2	4,6	4,0	4,5	4,0	4,1	
Kunnan imago ja maine on hyvät	3,3	3,4	2,8	2,8	3,0	3,7	3,4	3,9	4,1	4,1	3,8	4,2	3,8	4,4	3,7	4,4	
Kunnan asumisen ja elämisen hintataso on sopiva	3,3	2,5	3,3	3,3	3,4	3,4	3,4	3,8	3,4	3,0	3,3	2,9	3,3	3,4	3,5	3,8	
Keskiarvo	3,34	3,17	3,20	3,06	3,20	3,61	3,30	3,89	3,85	3,76	3,68	3,98	3,80	4,09	3,61	4,07	
Kaikkien tekijöiden keskiarvo	3,00	3,27	2,94	2,74	2,76	3,17	2,87	3,27	3,37	3,20	3,43	3,54	3,42	3,54	3,14	3,44	

Vertailu asumismuodon mukaan

Arvioi kuinka paljon seuraavat tekijät vaikuttivat päätökseesi muuttaa nykyiseen asuinkuntaasi.

Arvioi asteikolla 1=erittäin vähän ... 5=erittäin merkittävästi

- Vihreä vähintään 0,2 yksikköä yli keskiarvon
- Valkoinen -0,2...+0,2 yksikköä keskiarvon sisällä
- Punainen vähintään 0,2 yksikköä alle keskiarvon

	Lähtö- muuttaja (n=101)	Kerros- talossa (n=58)	Omakotitalossa tai erillistalossa (n=25)	Rivitalossa tai paritalossa (n=10)
Sosiaaliset tekijät				
Oma tai puolison työpaikka sijaitsee lähellä	2,0	2,2	1,6	1,8
Oma tai puolison opiskelupaikka sijaitsee lähellä	1,6	1,9	1,4	1,1
Sukulaisia ja/tai ystäviä asuu kyseisessä kunnassa tai sen lähistöllä	2,6	2,8	2,2	2,7
Muut ihmiset suosittelivat kyseistä kuntaa lämpimästi	1,8	1,9	1,6	1,9
Keskiarvo	2,02	2,17	1,70	1,89
Kunnan palvelut				
Kunnassa on monipuolinen tapahtuma- ja kulttuuritarjonta	3,2	3,4	2,7	3,2
Kunnassa on hyvät harrastamahdollisuudet (mm. ulkoilu, liikunta, kerhot, järjestöt)	3,5	3,5	3,3	4,0
Kunnassa on hyvät peruspalvelut elämän eri vaiheissa	3,3	3,4	3,2	3,3
Kunnassa on riittävä yksityinen palvelutarjonta (kaupat ja palvelut)	3,4	3,5	3,2	4,0
Kunnassa on toimivat liikenneyhteydet	3,4	3,8	2,8	3,1
Keskiarvo	3,37	3,52	3,05	3,51
Kunnan mielikuvatekijät				
Kunta on turvallinen ja rauhallinen	3,4	3,2	3,6	4,1
Kunta on edistyksellinen ja uudistuva	3,1	3,2	2,9	3,5
Kunta on perheystävällinen	3,3	3,2	3,6	3,4
Kunta on sijainniltaan keskeisellä paikalla	3,6	3,9	3,1	3,7
Kunnan imago ja maine on hyvät	3,3	3,3	3,0	3,7
Kunnan asumisen ja elämisen hintataso on sopiva	3,3	3,1	3,7	3,5
Keskiarvo	3,34	3,31	3,30	3,66
Kaikkien tekijöiden keskiarvo	3,00	3,08	2,79	3,14

Tulo- muuttaja (n=101)	Kerros- talossa (n=77)	Omakotitalossa tai erillistalossa (n=10)	Rivitalossa tai paritalossa (n=13)
2,1	2,0	2,7	2,0
1,2	1,2	1,8	1,0
3,4	3,4	3,2	3,5
2,5	2,3	3,3	2,8
2,30	2,25	2,75	2,30
2,8	2,8	3,1	2,4
3,8	3,7	4,4	4,1
4,0	3,9	4,2	4,1
3,5	3,5	3,4	3,3
4,2	4,2	4,1	4,0
3,66	3,64	3,84	3,57
4,3	4,2	4,9	4,3
3,3	3,3	3,4	3,0
3,9	3,7	4,7	4,1
4,2	4,2	4,2	4,2
4,1	4,0	4,3	3,9
3,4	3,5	3,4	2,8
3,85	3,83	4,15	3,72
3,37	3,34	3,67	3,29

Vertailu asumisen omistusmuodon mukaan

Arvioi kuinka paljon seuraavat tekijät vaikuttivat päätökseesi muuttaa nykyiseen asuinkuntaasi.

Arvioi asteikolla 1=erittäin vähän ... 5=erittäin merkittävästi

- Vihreä vähintään 0,2 yksikköä yli keskiarvon
- Valkoinen -0,2...+0,2 yksikköä keskiarvon sisällä
- Punainen vähintään 0,2 yksikköä alle keskiarvon

	Lähtö- muuttaja (n=101)	Asumisoikeus- asunto (n=4)	Omistusasunto (n=63)	Vuokra-asunto (n=31)
Sosiaaliset tekijät				
Oma tai puolison työpaikka sijaitsee lähellä	2,0	1,5	1,7	2,7
Oma tai puolison opiskelupaikka sijaitsee lähellä	1,6	1,0	1,3	2,5
Sukulaisia ja/tai ystäviä asuu kyseisessä kunnassa tai sen lähistöllä	2,6	2,5	2,5	2,8
Muut ihmiset suosittelivat kyseistä kuntaa lämpimästi	1,8	1,5	1,8	2,0
Keskiarvo	2,02	1,63	1,80	2,48
Kunnan palvelut				
Kunnassa on monipuolinen tapahtuma- ja kulttuuritarjonta	3,2	3,5	3,3	2,9
Kunnassa on hyvät harrastemahdollisuudet (mm. ulkoilu, liikunta, kerhot, järjestöt)	3,5	3,8	3,6	3,3
Kunnassa on hyvät peruspalvelut elämän eri vaiheissa	3,3	3,0	3,4	3,3
Kunnassa on riittävä yksityinen palvelutarjonta (kaupat ja palvelut)	3,4	4,0	3,5	3,2
Kunnassa on toimivat liikenneyhteydet	3,4	3,8	3,4	3,6
Keskiarvo	3,37	3,60	3,44	3,26
Kunnan mielikuvatekijät				
Kunta on turvallinen ja rauhallinen	3,4	3,5	3,5	3,2
Kunta on edistyksellinen ja uudistuva	3,1	4,0	3,1	3,2
Kunta on perheystävällinen	3,3	3,3	3,4	3,2
Kunta on sijainniltaan keskeisellä paikalla	3,6	4,0	3,5	3,9
Kunnan imago ja maine on hyvät	3,3	3,3	3,3	3,2
Kunnan asumisen ja elämisen hintataso on sopiva	3,3	2,8	3,4	3,3
Keskiarvo	3,34	3,47	3,38	3,33
Kaikkien tekijöiden keskiarvo	3,00	3,02	2,98	3,08

Tulo- muuttaja (n=101)	Omistusasunto (n=62)	Vuokra-asunto (n=38)
2,1	2,0	2,2
1,2	1,2	1,4
3,4	3,3	3,6
2,5	2,4	2,5
2,30	2,24	2,42
2,8	2,8	2,9
3,8	3,9	3,6
4,0	3,9	4,1
3,5	3,5	3,5
4,2	4,2	4,1
3,66	3,65	3,65
4,3	4,2	4,4
3,3	3,2	3,4
3,9	3,9	3,9
4,2	4,1	4,2
4,1	4,1	4,0
3,4	3,4	3,4
3,85	3,82	3,89
3,37	3,34	3,42

Vertailu kotitalouden muodon mukaan

Arvioi kuinka paljon seuraavat tekijät vaikuttivat päätökseesi muuttaa nykyiseen asuinkuntaasi.

Arvioi asteikolla 1=erittäin vähän ... 5=erittäin merkittävästi

- Vihreä vähintään 0,2 yksikköä yli keskiarvon
- Valkoinen -0,2...+0,2 yksikköä keskiarvon sisällä
- Punainen vähintään 0,2 yksikköä alle keskiarvon

	Lähtö- muuttaja (n=101)	Asun yksin (n=34)	Kahden aikuisen ja lasten talous (n=17)	Kahden aikuisen talous (n=45)
Sosiaaliset tekijät				
Oma tai puolison työpaikka sijaitsee lähellä	2,0	2,1	1,8	2,0
Oma tai puolison opiskelupaikka sijaitsee lähellä	1,6	1,7	1,8	1,5
Sukulaisia ja/tai ystäviä asuu kyseisessä kunnassa tai sen lähistöllä	2,6	2,7	2,6	2,5
Muut ihmiset suosittelivat kyseistä kuntaa lämpimästi	1,8	1,8	2,1	1,8
Keskiarvo	2,02	2,10	2,04	1,97
Kunnan palvelut				
Kunnassa on monipuolinen tapahtuma- ja kulttuuritarjonta	3,2	2,9	3,3	3,3
Kunnassa on hyvät harrastemahdollisuudet (mm. ulkoilu, liikunta, kerhot, järjestöt)	3,5	3,3	3,5	3,6
Kunnassa on hyvät peruspalvelut elämän eri vaiheissa	3,3	3,3	3,3	3,4
Kunnassa on riittävä yksityinen palvelutarjonta (kaupat ja palvelut)	3,4	3,1	3,4	3,7
Kunnassa on toimivat liikenneyhteydet	3,4	3,2	3,4	3,6
Keskiarvo	3,37	3,16	3,38	3,54
Kunnan mielikuvatekijät				
Kunta on turvallinen ja rauhallinen	3,4	3,1	3,6	3,6
Kunta on edistysellinen ja uudistuva	3,1	3,1	2,9	3,2
Kunta on perheystävällinen	3,3	3,1	3,6	3,4
Kunta on sijainniltaan keskeisellä paikalla	3,6	3,7	3,6	3,6
Kunnan imago ja maine on hyvät	3,3	3,1	3,0	3,4
Kunnan asumisen ja elämisen hintataso on sopiva	3,3	3,1	3,8	3,3
Keskiarvo	3,34	3,21	3,42	3,44
Kaikkien tekijöiden keskiarvo	3,00	2,90	3,04	3,08

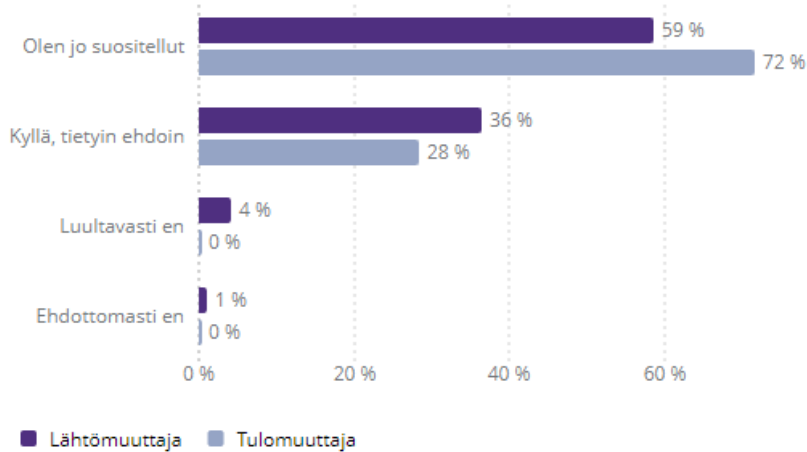
	Tulo- muuttaja (n=101)	Asun yksin (n=41)	Kahden aikuisen ja lasten talous (n=15)	Kahden aikuisen talous (n=39)	Yksin- huoltaja (n=3)
2,1	2,0	2,5	2,0	3,3	
1,2	1,4	1,1	1,2	1,0	
3,4	3,6	3,1	3,4	3,0	
2,5	2,4	3,3	2,3	2,3	
2,30	2,31	2,48	2,23	2,42	
2,8	2,9	2,5	2,9	2,3	
3,8	3,6	4,0	3,9	4,3	
4,0	3,9	4,2	3,9	4,7	
3,5	3,5	2,9	3,6	3,3	
4,2	4,2	3,9	4,3	4,7	
3,66	3,59	3,51	3,75	3,87	
4,3	4,3	4,4	4,3	4,7	
3,3	3,3	2,7	3,4	3,7	
3,9	3,4	4,6	3,9	5,0	
4,2	4,1	4,1	4,2	5,0	
4,1	3,9	3,7	4,2	4,7	
3,4	3,5	2,9	3,6	2,7	
3,85	3,75	3,72	3,93	4,28	
3,37	3,31	3,32	3,42	3,64	

Suosittelu

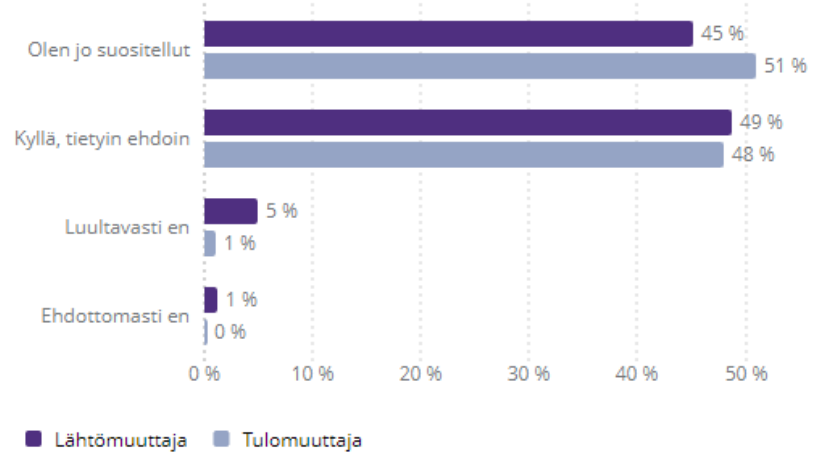
Suosittelu

Suosittelisitko Kauniaista ystäville ja tuttavillesi asuinkunnaksi?

2023:



2017:



Erityisesti jo suositelleiden osuus on kasvanut sekä lähtömuuttajien että tulomuuttajien osalta!

Perustelut – otteita avoimista

Olen jo suositellut / Kyllä, tietyin ehdoin

Tulomuuttajat:

- *Todellakin. Siitä syystä miten tämä on hyvin keskellä kaikkea ja hyvin toimii liikenneyhteydet. Kaikki tarvittava löytyy.*
- *Tässä nyt on hyvät liikenneyhteydet, hyvät palvelut ja hyvät ulkoilumahdollisuudet.*
- *Se on mielestäni todella mukava ja sopivan pieni paikka asua etenkin vanhemmalle ihmiselle.*
- *Täällä on ainakin tähän saakka asioita hoidettu niin, että täällä on ollut järki tallella.*
- *Hyvä sijainti ja turvallinen ja perheystävällinen.*

Lähtömuuttajat:

- *Pieni ja vihreä kaupunki, rauhallinen.*
- *lapsiperheille sopiva*
- *pieni idyllinen kaupunki viheralueet hyvät palvelut*
- *Kaikki julkiset palvelut ja koulut ja tarhat toimii hyvin ja on paljon harrastemahdollisuuksia. Etäisyys Helsingistä on lyhyt. Pääsee sekä autolla että junalla tosi helposti.*
- *Kyllä suosittelen, mutta kallista on siellä asuminen. Asunnot on kalliita. Suosittelen muutoin kyllä.*

Ehdottomasti en / Luultavasti en

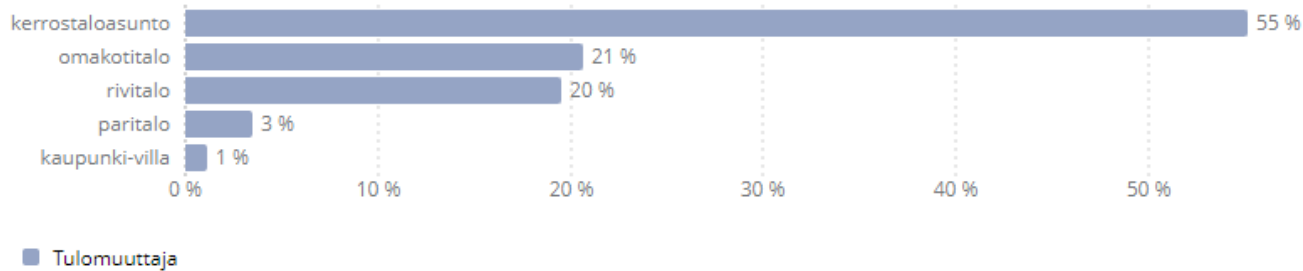
Lähtömuuttajat:

- *Se on rikkaiden paikka.*
- *Koska en tunne sitä käytännössä yhtään, pidin vain majaa siellä mutta en pyörinyt siellä muuten ollenkaan enkä esim. käyttänyt koskaan mitään Kauniaisten palveluita.*
- *En suosittelen yhtään mitään, katsokoon itse. Jos ei ole kovin äveriäs, Kauniainen ei ole kovin kiva paikka asua. Kun olin lapsi ruotsinkieliset katsoivat kaupassa nenänvartta pitkin, ein saanut edes vuoroa. Luokkakäko on pahinta. Kansakoulussa 1960-luvulla suomen- ja ruotsinkieliset eivät olleet missään tekemisissä, se oli pelkkää vihaa.*
- *Vaikea sanoa, riippuu lähtökohdista. Oman ikäisille en suosittelisi. Mutta heille voisın suositella, joilla on perheenlisäys ajankohtaista ja vakaa elämäntilanne.*

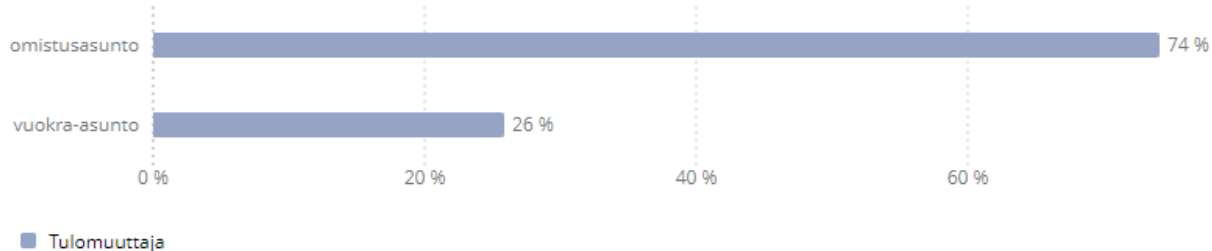
Asumisen tarpeet

Asumisen tarpeet

Millaiselle asunnolle sinulla olisi tarvetta tulevina vuosina? (tulomuuttajat) 87



Mikä olisi sinulle sopiva asunnon omistusmuoto tulevina vuosina? (tulomuuttajat) 89

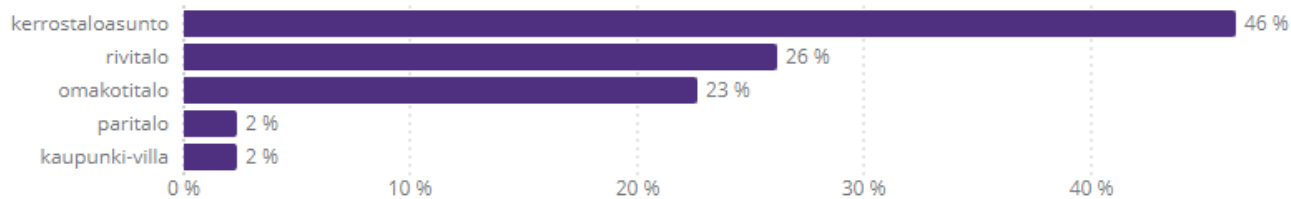


Vuoden 2017 tutkimuksessa kysymykset kysyty yhdistettynä:

*Vuokra-asunto 30 %
Kerrostaloasunto 26 %
Omakotitalo 17 %
Omistusasunto 11 %
Kaupunki-villa 7 %
Rivitalo 7 %
Paritalo 2 %*

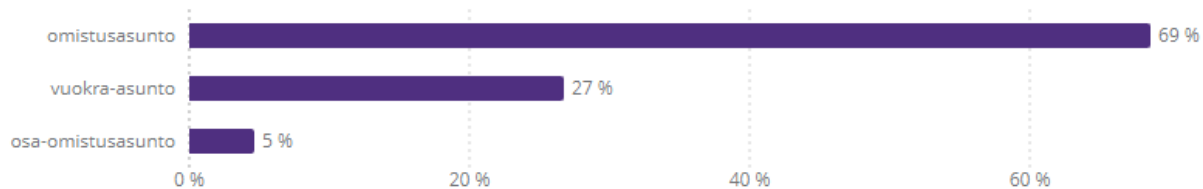
Asumisen tarpeet

Millaista asuntoa olisit tarvinnut, mikäli olisit jäänyt kaupunkiin? (lähtömuuttajat) 84



■ Lähtömuuttaja

Mikä olisi ollut sinulle sopiva asunnon omistusmuoto, mikäli olisit jäänyt kaupunkiin? 86



■ Lähtömuuttaja

Vuoden 2017 tutkimuksessa kysymykset kysytyä yhdistettynä:

Vuokra-asunto 41 %

Kerrostaloasunto 27 %

Rivitalo 17 %

Omakotitalo 8 %

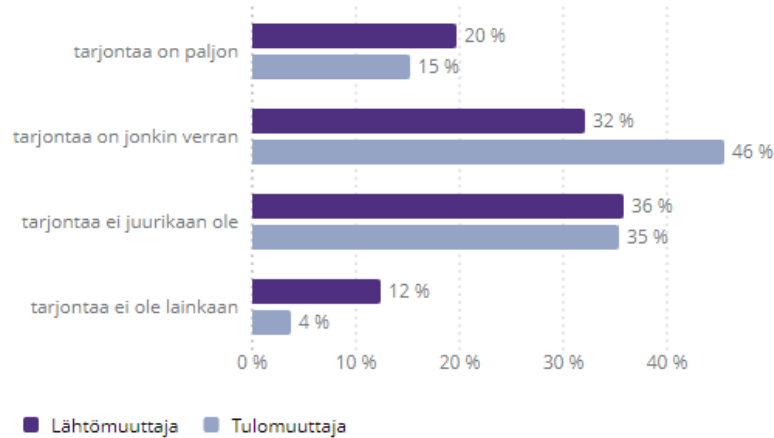
Omistusasunto 4 %

Paritalo 3 %

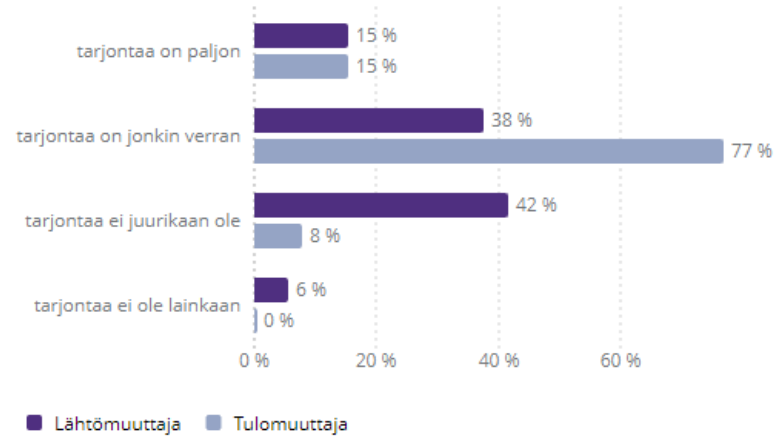
Asumisen tarpeet

Löytyykö tarvetta vastaava asunto helposti Kauniaisista?

2023:



2017:



Tarjontaa on paljon + jonkin verran –osuudet 2023 / 2017:
Lähtömuuttajat 52 % / 53 %
Tulomuuttajat **61 %** / 92 %

Asumisen tarpeet

Löytyykö tarvettasi vastaava asunto helposti Kauniaisista?

Tulomuuttajat - asuntotyypin mukaan	Kerrostalo- asunto (n=40)	Omakotitalo (n=17)	Paritalo (n=2)	Rivitalo (n=15)
tarjontaa on paljon	10 %	24 %	0 %	13 %
tarjontaa on jonkin verran	63 %	24 %	0 %	40 %
tarjontaa ei juurikaan ole	23 %	53 %	100 %	40 %
tarjontaa ei ole lainkaan	5 %	0 %	0 %	7 %

Tulomuuttajat - omistussuhteen mukaan	Omistus- asunto (n=57)	Vuokra- asunto (n=20)
tarjontaa on paljon	11 %	25 %
tarjontaa on jonkin verran	37 %	30 %
tarjontaa ei juurikaan ole	2 %	10 %
tarjontaa ei ole lainkaan	51 %	35 %

Lähtömuuttajat - asuntotyypin mukaan	Kerrostalo- asunto (n=36)	Omakotitalo (n=18)	Rivitalo (n=19)
tarjontaa on paljon	25 %	22 %	16 %
tarjontaa on jonkin verran	36 %	22 %	16 %
tarjontaa ei juurikaan ole	33 %	44 %	37 %
tarjontaa ei ole lainkaan	6 %	11 %	32 %

Lähtömuuttajat - omistussuhteen mukaan	Omistus- asunto (n=52)	Osa-omistus- asunto (n=3)	Vuokra- asunto (n=20)
tarjontaa on paljon	15 %	33 %	30 %
tarjontaa on jonkin verran	25 %	33 %	35 %
tarjontaa ei juurikaan ole	46 %	33 %	20 %
tarjontaa ei ole lainkaan	13 %	0 %	15 %

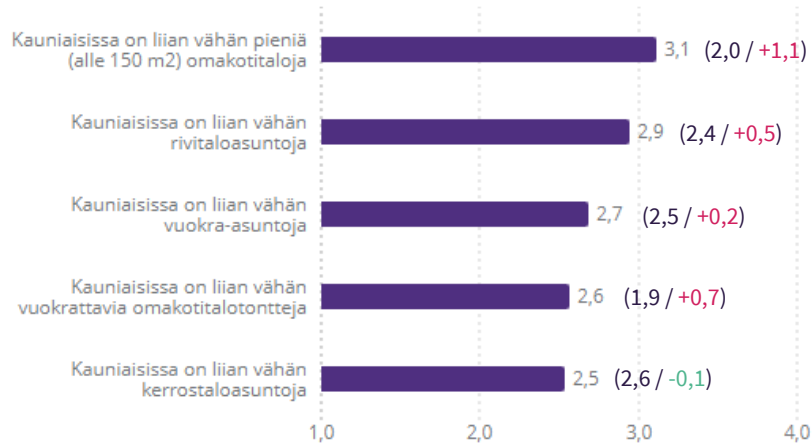
Asumisen tarpeet

Arvioi seuraavien väittämien paikkaansa pitävyyttä.

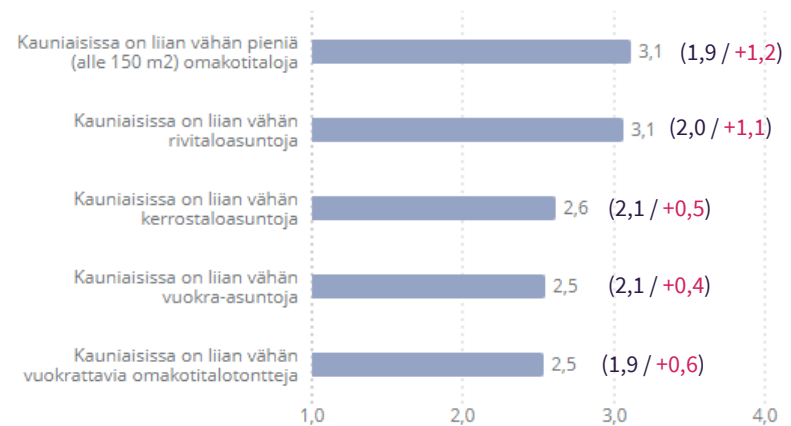
Arvioi asteikolla 1=ei pidä lainkaan paikkaansa ... 5=pitää erittäin hyvin paikkaansa

Suluissa vuoden 2017 tulos sekä muutos.

Lähtömuuttajat:



Tulomuuttajat:



Tulevaisuus

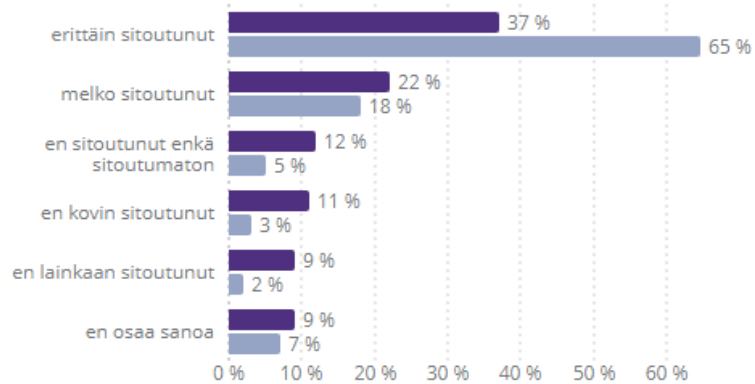
Olivatko odotuksesi suuremmat jonkin asian suhteen, minkä? (tulomuuttajat, otteita)

- *Julkisen liikenteen ja yleispalveluiden.*
- *odotin että olisi paremmat kävely ja pyöräily yhteydet kaupungissa ja ympäristössä*
- *terveyskeskus*
- *En mä uskonut, että täällä olisi niin vähän kauppvoja esimerkiksi. Mulla oli semmonen käsitys, että oli enemmän, mutta ehkä ne on sitten jo lopettaneet. Kyllä täällä aikaisemmin oli enemmän. Se on mulle yllätys ollut.*
- *Eipä oikeastaan. Kyllähän toi ratahanke tossa vähän tuli yllätyksenä, sitä ei olisi tarvinnut olla. Se nyt oli vähän ikävämpi, toivottavasti se ei tulekaan. Jos päättäjät on vähänkään järkeviä niin sitä ei lähdetä tekemään. Ei muuten missään kohtaan valittamista.*
- *Aurous voisi olla vähän parempaa, teiden aurauksesta kaikki puhuu. Pysäköinnille ei ole rajoituksia, pysäköinti on vähän hallitsematonta.*
- *Odotin vaan, että tässä on enemmän sellainen kylä, niin kyllä yllätti.*
- *i början hadde vi störrer förväntningar angående socialtjänster för handikapp barn, men den löste sig*
- *Kielikylvystä puhuttaessa, ehkä suomen- ja ruotsinkielisen koulutoiminnan yhteistoiminnan vähyys. Siinä on vielä tänä päivänäkin ehkä kaksi eri leiriä, eli suomen- ja ruotsinkielisten yhteistoimintaa voisi olla huomattavasti enemmän.*
- *kehäradan pyöräilybaana täysin turha*
- *palveluiden kehittyminen, vakavarainen kunta ja odotin että kehitys olisi nopeampaa*
- *En asettanut hirveän isoja odotuksia, aika hyvin ovat täytytyneet. Ulkopaikkakuntalaisena ajattelee, että Kauniainen on elitistinen rikas alue, mutta ilmapiiri on kuin normaalissa pikkukaupungissa. Ihmisestä riippuen se voi olla myös positiivinen yllätys.*
- *terveydenhuolto espoossa pääsi helpommin hoitoon*
- *Kunnalliset terveyspalvelut olivat Espoossa paljon paremmat.*
- *Kauniaisissa liian vähän parkkipaikkoja*
- *Tässä missä asun, niin julkisella liikenteellä on vähän vaikeaa päästä tiettyihin paikkoihin verrattuna entiseen asuinpaikkaan.*
- *Ehkä talviaikaan lumihommat ei ole ihan hirveän hyvin hoidettu, kestää aika kauan että aurataan. Tietysti olosuhteetkin vaikuttaa ja muuttuu jatkuvasti, ja ollaan tässä vasta lyhyt aika asuttu. Hammashoito ei ole ihan niin hyvää kuin Helsingissä, mutta toimii.*
- *hälsovården*
- *Vanhemmalle väestölle enemmän vapaa-ajan tekemistä*
- *monipuoliset ja kaikille saavutettavat palvelut lähimatkailukohteet*

Sitoutuminen

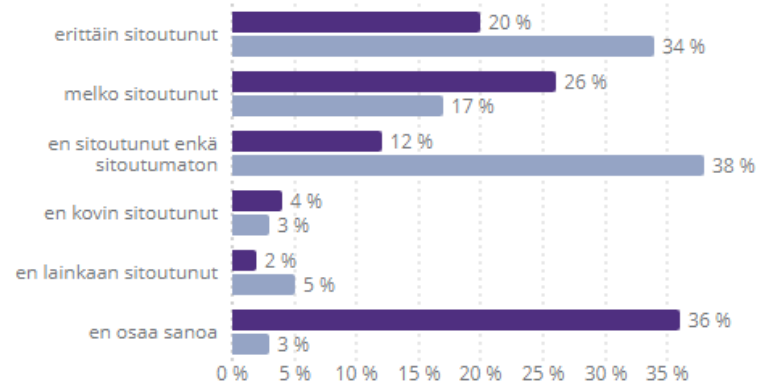
Kuinka sitoutunut olet asumaan nykyisessä asuinkunnassasi seuraavan 3 vuoden ajan?

2023:



■ Lähtömuuttaja ■ Tulomuuttaja

2017:



■ Lähtömuuttaja ■ Tulomuuttaja

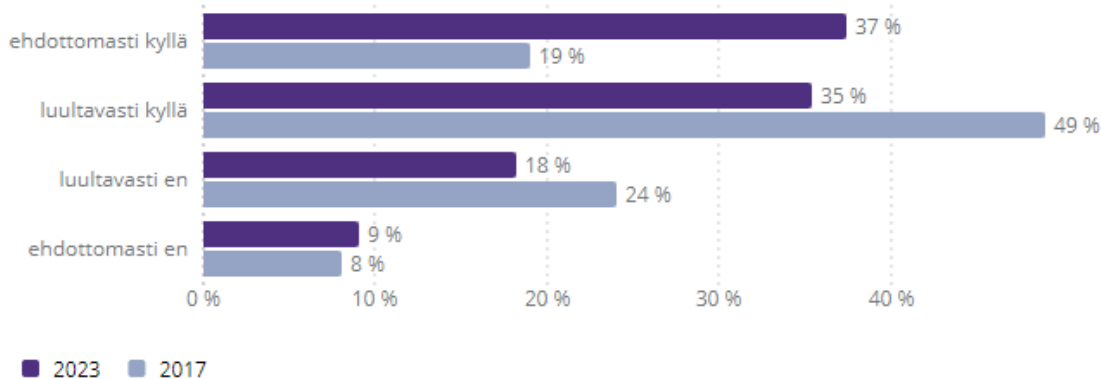
Erittäin + melko sitoutunut –osuudet 2023 / 2017:

Lähtömuuttajat 59 % / 46 %

Tulomuuttajat **83 %** / 51 %

Paluumuutto (lähtömuuttajat)

Voisitko harkita muuttavasi uudelleen Kauniaisiin? (lähtömuuttajat) 199



Ehdottomasti paluumuuttoa harkitsevien osuus on kasvanut selvästi vuodesta 2017.

Otteita avoimista:

Kyllä -vastanneet

- Keskeinen paikka.
- Siinä asuu sukulaiset niin lähellä.
- Työpaikan takia, jos täytyisi muuttaa uudestaan pääkaupunkiseudulle eli etätyöskentely ei olisi mahdollista niin siinä tapauksessa harkitsisin.
- Etenkin sitten, jos jossain kohtaa perustaa perheen, niin Kauniainen olisi tosi hyvä paikka asua lapsiperheelle.
- Varmaan jos elämäntilanne sallisi jossain vaiheessa.
- Se on ihan todella toiveena, sinne juurtui varsin hyvin ja edelleen on juurtunut siinä mielessä.

En -vastanneet

- Se on rikkaiden paikka, en kuulu sinne.
- Harkita voin, mutta kyllä se muuttaminen on niin hankalaa. Tässä iässä, 8-kymppinen, en nyt kovin herkästi lähde. Kyllä se vaatii enemmän, että lähtisimme tästä muuttamaan.
- Minulla on omakotitalo Kirkkonummella, en ala sitä myymään.
- Miehen työ.
- Olen kunnallispolitiikassa mukana tässä kunnassa, niin se sitoo aikalailla. Jos ilmainen tontti ja talo annettaisiin, saattaisin harkita paluuta.

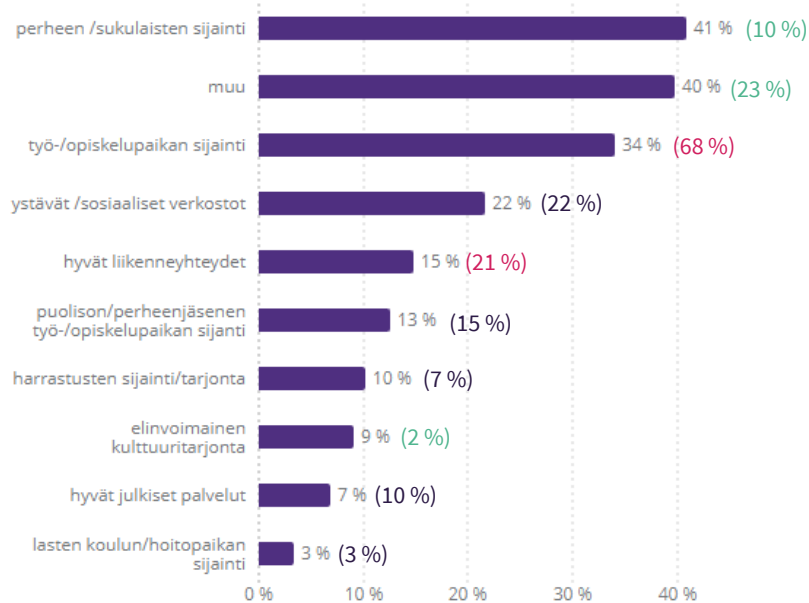
Sitoutuminen asuinkuntaan

Mitkä seuraavista asioista sitovat sinua tämän hetken asuinkuntaasi?

Muina sidoksina useimmiten mainittiin *asunto* sekä *sijainti*.

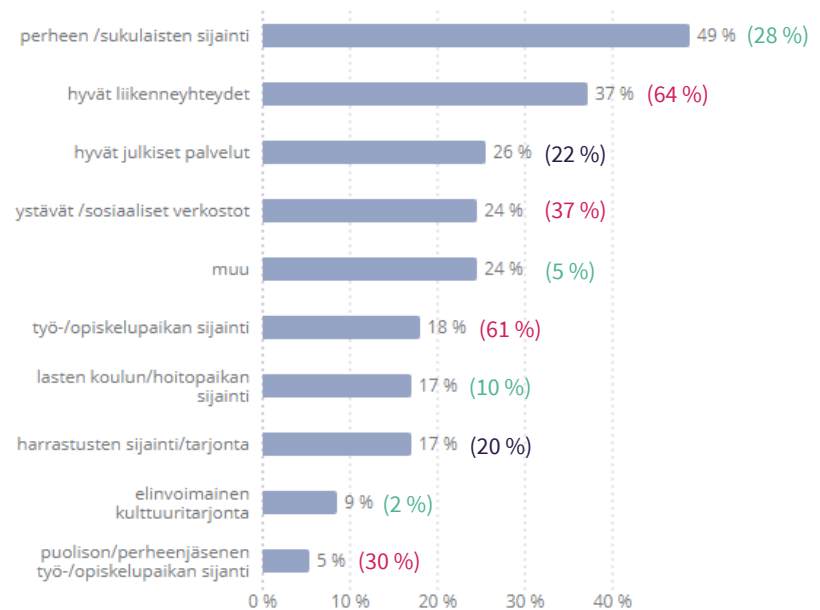
Suluissa vuoden 2017 tulos. Lukema korostettu vihreällä / punaisella värillä, jos muutos +/- prosenttiyksikköä.

Lähtömuuttajat:



■ Lähtömuuttaja

Tulomuuttajat:



■ Tulomuuttaja

Sitoutuminen asuinkuntaan

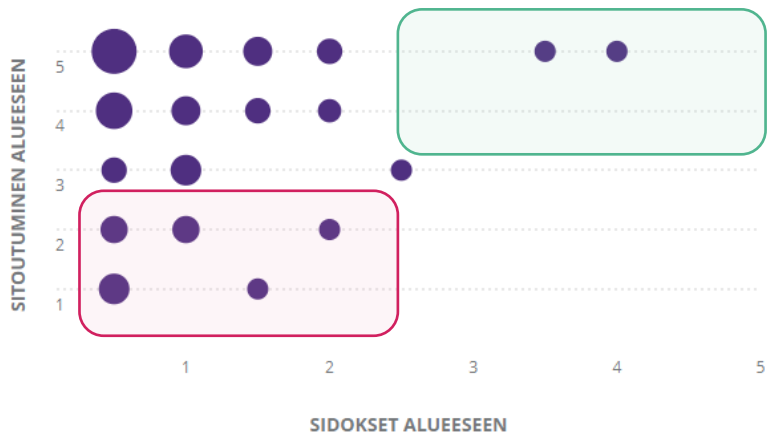
Pisteytys sidokset: 0,5 pistettä per valittu sidos (max. 5 pst)

Pisteytys sitoutuminen: 1 = en lainkaan sitoutunut ... 5 = erittäin sitoutunut

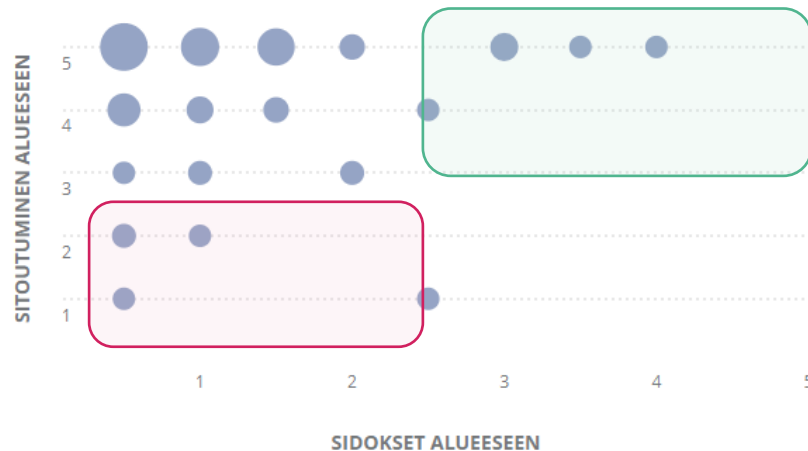
Nelikenttiin **punaisilla laatikoilla** rajattu kriittisin poistumisriski (ei tunnesidettä eikä tärkeitä sidoksia alueeseen) ja **vihreillä laatikoilla** vakaasti alueeseen sitoutuneet.

Huomaathan, että pallojen koko graafeissa kuvaa vastausten lukumäärää.

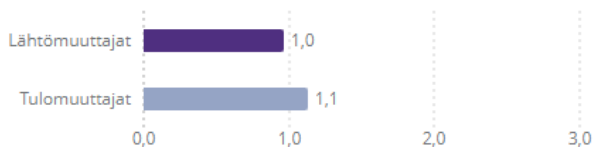
Lähtömuuttajat:



Tulomuuttajat:



Valittujen sitouttavien tekijöiden keskiarvot:



Tulomuuttajat mainitsivat lähtömuuttajia hieman useampia asuinkuntaan sitouttavia tekijöitä.

Vuoden 2017 tulokset:

Lähtömuuttajat 0,9

Tulomuuttajat 1,4

Mistä asioista toivot Kauniaisten erityisesti huolehtivan tulevaisuudessa? Keskeisin kehitystarve Kauniaisissa asumisen vetovoimaisuuden kannalta? (otteita)

Lähtömuuttajat:

- *Joitakin palveluita lisää, rakentamiseen liittyviä.*
- *Edullisia vuokra- ja osaomistusasuntoja.*
- *Asuntopuoli, siellä on vähän haastava löytää sopivaa asuntoa, omistusasuntoa erityisesti.*
- *Tarpeeksi yksityisiä palveluita, ravintolat pysyy keskustassa. Lasten päivähoido ja ala- ja yläasteet pysyy vetovoimaisina.*
- *Opiskelija-asuntoja, ne tuovat elinvoimaa. Huolehtia että on hyvin erilaisia lenkkipolkuja ja ulkoilumaastoa. Ettei rakenneta harmaita kerrostaloja tilalle vaan kehitetään ja pidetään yllä viheralueita.*
- *Pitää huolta että pysyy elinvoimaisena palvelut asukkaille. Maankäyttöä voi aina kehittää ja edistää, siellä tuntuu vähän se päätöksenteko eli kaupungin hallitus jahkailevan esim. kaupungintalon tontin kanssa.*
- *Kaikki on äärettömän hyvin. Toivottavasti ei mitään kehitettäkään, Kauniainen on loistava paikkakunta tuollaisenaan.*
- *Vaikea sanoa. Liikenneyhteydet kun on vain junaradan varressa, metron puuttuminen.*
- *Vaikea sanoa. Kaupungin keskusta-alueen viihtyvyys. Saisi olla enemmän jalankulkijaystävällistä infraa. Kauniaisissa kaikilla on auto, se on autokeskeisesti rakennettu.*

Tulomuuttajat:

- *Joukkoliikenne ja terveystalvelut.*
- *Lasten aktiviteetteihin ja koulutukseen panostusta tarpeeksi.*
- *Koulupalvelut varmaan ykkösenä. Koulujen kunnossapito ja opetusresurssien riittävyys.*
- *Säilyttää nykyinen tilanne palveluiden ja kaiken muunkin infran osalta, ei lähde radikaalisti muuttamaan mihinkään suuntaan.*
- *Lapsiperheiden palvelut ja koulut.*
- *Asuntokantaa, että olisi tarjolla enemmän pieniä perheasuntoja kerros- ja rivitaloissa. Palveuita lisää, aika suppeat on kaupat Kauniaisten ostarilla. Ostovoimaa on täällä kuitenkin.*
- *Puutarhakaupunkimaisuus, puiden säilyttäminen. Ei rakenneta liian tiheästi. Kaavassa rakennusoikeus pieni suhteessa tonttiin, jotta sitä puustoa jäisi sinne ja jotta puusto säilyisi.*
- *Liiketiloja pitäisi saada. Ruokaravintoloita lisää, se harmittaa eniten että pitää aina lähteä johonkin muualle syömään.*
- *Viihtyisyydestä, ettei rakenneta liikaa vaan pidetään mieluummin Kauniainen nykyisen kaltaisena.*
- *Vanhus- ja vammaispalvelut ovat tärkeä ja niitä pitää kehittää edelleen.*

Yhteenveto ja johtopäätökset

Yhteenveto

- Spontaani mielikuva Kauniaisista elänyt jonkin verran mm. ”viihtyisä” ja ”rauhallinen” heikentyneet lähtömuuttajilla ja ”hyvä” vahvistunut. Tulomuuttajilla ”kaunis” ja ”rauhallinen” vaihtuneet ”pieni” assosiaatioon. Asuinympäristönä ajateltaessa ”rauhallinen” nousee edelleen vahvana kärkenä molemmissa vastaajaryhmissä. Lähtömuuttajien kokemuspohjaisessa palautteessa ”viihtyisä” ja ”turvallinen” ilmenevät heikentyneen suhteessa kärkeemoihin.
- Kaupungin ulkoinen imago nähdään vahvana, tulomuuttajien osalta vielä lähtömuuttajia vahvempana. Sen sijaan kaupungin sisäisen elinvoimakehityksen voidaan nähdä kaipaavan huomiota: arviot Kauniaisten kehittyvästä kaupunkiympäristöstä ja monipuolisista kaupallisista palveluista ovat laskeneet merkittävästi molemmissa kohderyhmissä. Kehitys saattaa heijastaa osin korona-ajan mukanaan tuomaa kuluttajakäyttäytymisen ja -odotusten muutosta, mutta kohtaannon haaste on Kauniaisille joka tapauksessa tuloksissa selkeä.
- Monipuolisen asuntotarjonnan (ja niiden hintatason) haasteet nousevat esiin kritiikkinä useista eri näkökulmista. Muun muassa kysyttäessä tarvetta vastaavan asunnon löytämisen helppoutta tulomuuttajien ”tarjontaa on vähintään jonkin verran” osuus on laskenut huomattavasti, tasolta 92% tasoon 61%. Asuntotarjonnan vahvistamisen toiveet ovat vahvistuneet monipuolisesti, mutta selkeästi vahvimmin käyttöä on kerrostaloasunnoille.
- Kauniaisten molemmille vastaajaryhmille houkuttelevimpana asumisen sijaintina näkyy tuloksissa keskusta, jonka lisäksi myös Gallträsk nousee vahvasti esiin.
- Positiivisena signaalina asukastyytyväisyydestä suosittelu on vahvistunut molemmissa kohderyhmissä ja tulomuuttajien sitoutuminen Kauniaisiiin on vahvistunut. Myöskin lähtömuuttajien halukkuus harkita Kauniaisiiin palaamista on vahvistunut.

Johtopäätökset ja toimenpidesuosituksset:

- 1) Kauniaisten suositteluaste on huikean korkea molemmissa vastaajaryhmissä, tätä olisi hyvä nostaa esiin myös viestinnällisesti (Innolink tukee tarvittaessa tulostiedotteella). Myös tulomuuttajien sitoutuminen on vahvistunut merkittävästi aiemmasta.
- 2) Ulkoinen mielikuva Kauniaisista on vastauksissa selkeästi positiivinen ja vahva. Vetovoima/imago on tältä osin kunnossa.
- 3) Nykyaikaiden pitovoiman osalta tulokset asettavat kuitenkin haasteita: Sekä kokemus- että mielikuvapohjainen näkemys Kauniaisista kehittyvänä kaupunkiympäristönä, joka tarjoaa asukkaille monipuoliset kaupalliset palvelut, on heikentynyt merkittävästi. Tämä olisi hyvä huomioida mm. kaupunkikeskustan viihtyvyyden ja palvelutarjonnan kehittämisessä.
- 4) Myös asuntotarjonnan monipuolisuuden tarve olisi tulosten valossa tärkeä noteerata harkintaa vaativana teemana. Haasteet sopivan asumisratkaisun löytymisessä näkyy sekä tulo- että erityisesti lähtömuuttajien vastauksissa. Huomattavaa on myös, että molemmat vastaajaryhmät nostavat kerrostaloasumisen esiin vahvimpana vaihtoehtona asumistarpeisiinsa.
- 5) Muun muassa kuntatalouden näkökulmasta voi olla tulosten valossa hyvä havainnoida myös muuttajien ikäprofiilit: Tulomuuttajien ikäprofiili on merkittävässä määrin painottunut iäkkäämpään vastaajasegmenttiin kuin taas lähtömuuttajissa näyttää olevan suhteessa enemmän työikäisiä asukkaita. Noin puolet poismuuttaneista on Kauniaisissa 10+ vuotta asuneita. Pitkässä juoksussa näiden asukasryhmien korostuminen muuttoliikkeessä voi johtaa muutoksiin Kauniaisten elinvoimaprofiilissa, mikä on hyvä huomioida kaupungin kehittymistä ennakoivassa strategisessa suunnittelussa.

Kiitos!

Sähköpostimme ovat etunimi.sukunimi@innolink.fi
Seuraa meitä verkossa www.innolink.fi ja sosiaalisessa mediassa
#innolink



INNOLINK