

Resultat av enkäten om coronaexit

En enkät om välmående riktades till eleverna på åk 5–9 och gymnasiestuderandena i Grankulla i maj 2021

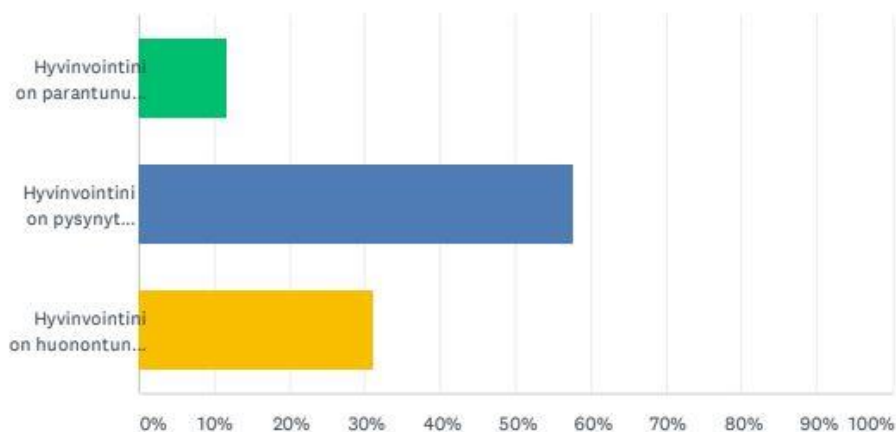
Enkäten besvarades av 578 elever, dvs. ca 34 procent av de elever enkäten sändes till. Eftersom antalet respondenter är relativt litet kan det leda till att svaren inte är statistiskt representativa, vilket bör beaktas då man läser svaren. Resultaten ligger dock allmänt i linje med resultaten av THL:s skolhälsoenkät 2021.

De positiva resultaten var:

- Hos de flesta av respondenterna låg välmåendet på samma nivå eller till och med bättre än tidigare.
- Välmåendet var bäst i lågstadierna.
- Allmänt sätt var humöret positivt hos 41 procent av respondenterna och neutralt hos 45 procent.
- De flesta förhöll sig också positivt till framtiden.

Q3 Hyvinvointi - Välmående

Answered: 578 Skipped: 0

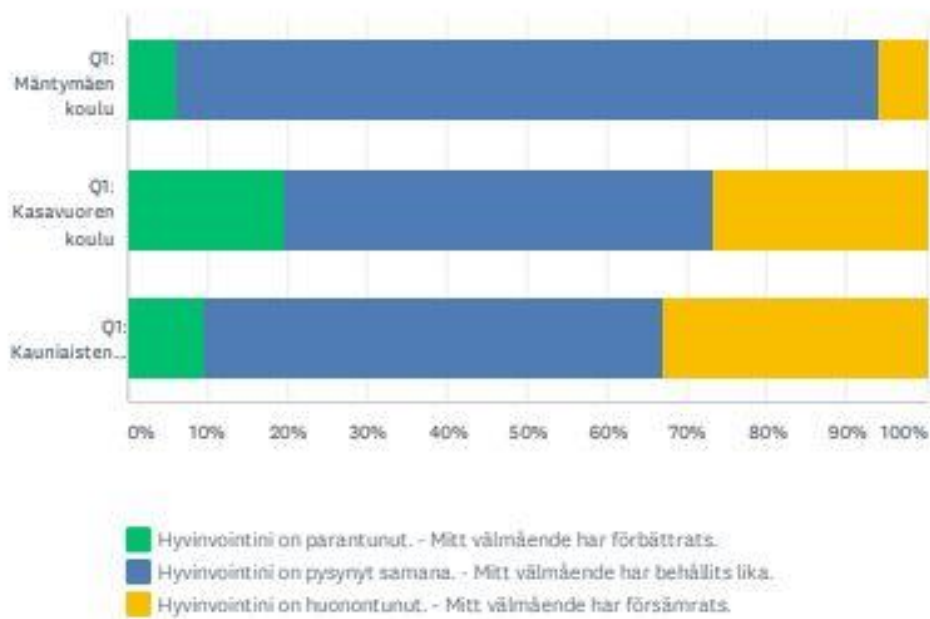


I resultaten framkom också oroande drag:

- Välmåendet var svagast i gymnasiet. Välmåendet avtar enligt studerandenas ålder.
- Det krävs allmänt taget extra ansträngning för att påbörja skolarbetet. Av respondenterna var 46 procent av denna åsikt.
- Det förekom också utmaningar med att orka. Av respondenterna uppgav 42 procent att de tröttnar snabbare än förut.

Q3 Hyvinvointi - Välmående

Answered: 312 Skipped: 0



- Välmåendet bland de svenskspråkiga eleverna var klart sämre än bland de finskspråkiga.
- Flickorna mådde tydligt sämre än pojkarna.

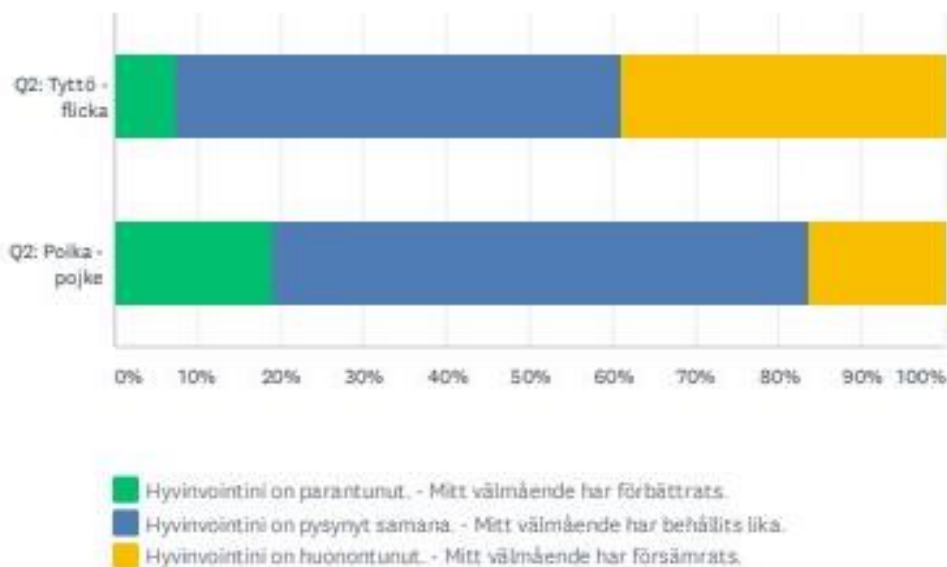
Q3 Hyvinvointi - Vålmående

Answered: 257 Skipped: 0



Q3 Hyvinvointi - Vålmående

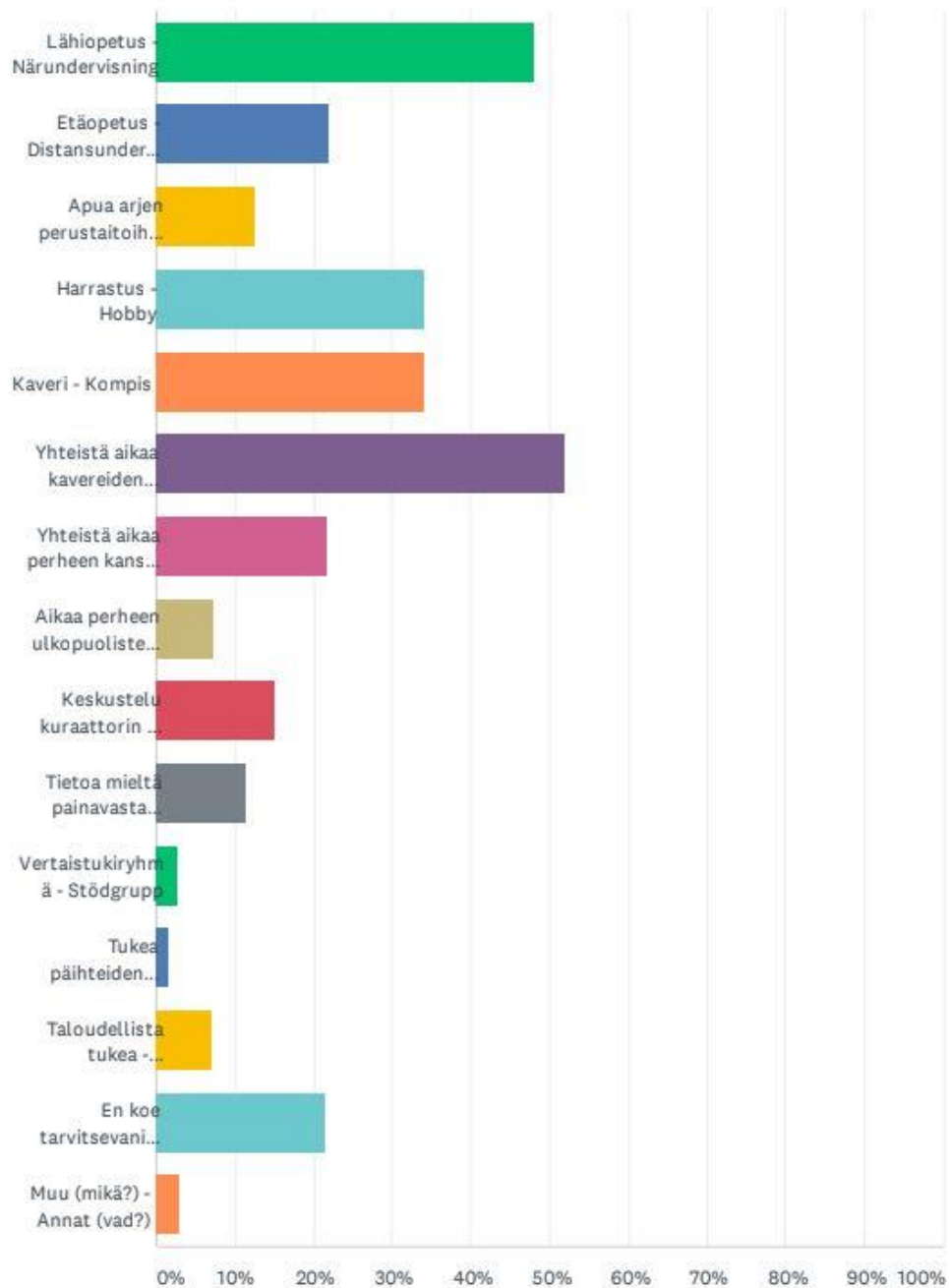
Answered: 558 Skipped: 0



Stödformer som eleverna önskar:

Q18 Minulle voisi olla apua/hyötyä seuraavista asioista: (voit valita useamman vaihtoehdon) Jag kunde ha hjälp/nytta av följande saker: (du kan välja flera alternativ)

Answered: 578 Skipped: 0



ANSWER CHOICES	RESPONSES
Lähiopetus - Närundervisning (1)	47.92% 277
Etäopetus - Distansundervisning (2)	21.97% 127
Apua arjen perustaitoihin (esim. uni, ravinto, liikunta) - Hjälp med vardagen (t.ex. sömn, näring, motion) (3)	12.63% 73
Harrastus - Hobby (4)	34.08% 197
Kaveri - Kompis (5)	34.08% 197
Yhteistä aikaa kavereiden kanssa - Gemensam tid med kompisar (6)	51.90% 300
Yhteistä aikaa perheen kanssa - Gemensam tid med familjen (7)	21.80% 126
Aikaa perheen ulkopuolisten aikuisten kanssa - Tid med en utomstående vuxen (8)	7.27% 42
Keskustelu kuraattorin tai psykologin kanssa - Diskussion med en kurator eller psykolog (9)	15.05% 87
Tietoa mieltä painavasta asiasta (esim. masennuksesta, vanhempien erosta, kiusaamisesta) . - Information om t.ex. depression, föräldramas skiljsmäska, mobbning) (10)	11.25% 65
Vertaistukiryhmä - Stödgrupp (11)	2.77% 16
Tukea päihteiden vähentämiseen/lopettamiseen - Hjälp med att minska/ sluta använda rusmedel. (12)	1.38% 8
Taloudellista tukea - Finansiellt stöd (13)	6.92% 40
En koe tarvitsevani mitään - Jag tycker inte att jag behöver någonting (14)	21.28% 123
Muu (mikä?) - Annat (vad?) (15)	2.94% 17
Total Respondents: 578	

Svarsalternativen som hela meningar.