



## KANSALAIPOISTON TOIMINTAKERTOMUS 2020

### 1. HENKILÖKUNTA

Vakinainen henkilökunta

Rehtori	Roger Renman
Suunnitteliijaopettaja	Leena Nurmi
Toimistonhoitaja	Mikaela Heinonen
Liikuntasuunnittelija	Helena Pirvola-Nykänen
Liikunnanohjaaja	Ursula Koivunen

Määräaikainen henkilökunta

	2010	2012	2014	2016	2018	2020
Määrä	58	58	66	81	83	78

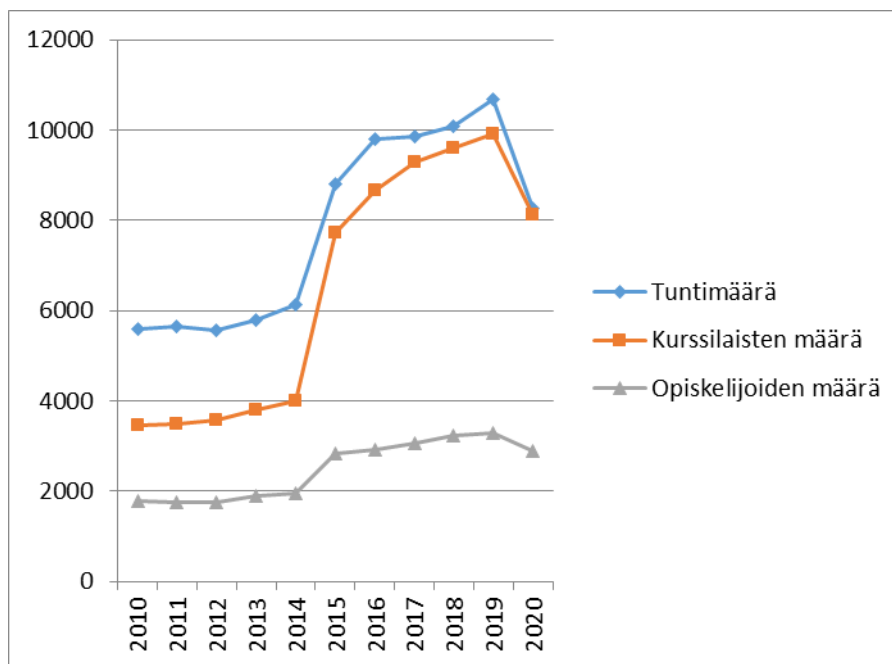
### 2. VISIO

Kansalaisopiston tehtävänä on edistää jatkuvaa, koko elämän kestävästä omaehtoista oppimista, harrastamista, itsensä kehittämistä ja henkistä kasvua. Opisto järjestää eri alojen koulutusta tavoitteenaan aktiivinen ja suvaitsevainen kuntalainen. Opisto on kilpailukykyinen, kaksikielinen, edistysellinen ja monipuolinen oppilaitos. Kansalaisopisto on suomalainen design -tuote, joka parantaa kuntalaisten psyykkistä ja fyysistä hyvinvointia, ehkäisee syrjäytymistä ja tarjoaa osallistavaa sivistystoimintaa.

### 3. TOIMINTA

	2010	2014	2016	2019	2020
Opetustunteja yhteensä	5589	6142	9786	10676	8264
- normaalitunnit	5165	5909	8485	9137	6955
- omakustannustunnit	424	227	562	957	829
- kaupungille myydyt tunnit	0	6	739	582	480
Opiskelijat kertaalleen laskettuna	1771	1963	2927	3298	2874
Kurssilaisia	3461	3993	8662	9903	8121
- miehiä	586	717	2571	2979	2550
- naisia	2875	3276	6091	6924	5571
Opintopiirejä	266	297	463	521	429

Opistolla oli vuonna 2020 ensimmäistä kertaa yli kymmeneen vuoteen vähemmän kurssilaisia kuin vuotta aikaisemmin. Syynä oli koronaviruspandemia, joka keskeytti lähiopetuksen 14.3.–13.5. sekä 30.11. alkaen. Naisten määrä kurssilaisista oli 69 % ja miesten 31 %. Miesten osuus on huomattavasti noussut viime vuosina.



#### Tuntimäärät aloittain

	2010	2014	2016	2019	2020
Kielet	1524	2024	2038	1864	1560
Taide- ja taitoaineet	2441	2383	2474	2583	1950
Liikunta ja terveys	1476	1584	5083	5901	4561
Muut	122	151	191	328	193
<b>Yhteensä</b>	<b>5589</b>	<b>5563</b>	<b>6142</b>	<b>10676</b>	<b>8264</b>

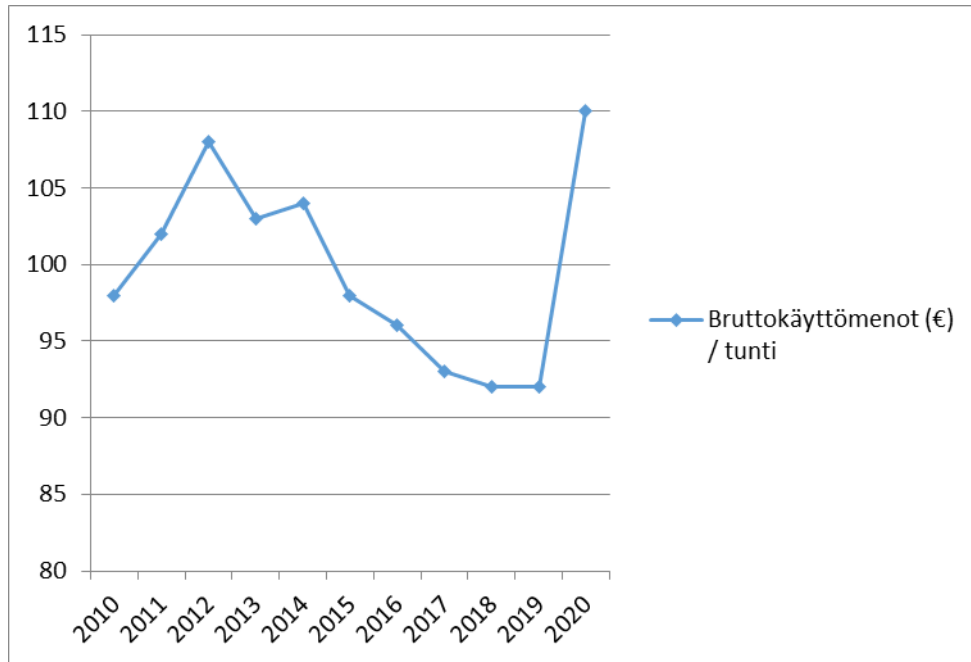
Koronaviruspandemia näkyy myös tuntimäärien laskussa.

#### Tunnusluvut 2020

Tilinpäätöstiedot 4.2.2021

	TP2020
Toimintatulot	298 143
Toimintamenot	910 956
Toimintakate/jäämä	612 813

	2010	2014	2016	2019	2020
Bruttokäyttömenot/kurssilainen	158	160	109	99	112
Nettokäyttömenot/kurssilainen	132	124	71	61	75
Bruttokäyttömenot/tunti	98	104	96	92	110
Nettokäyttömenot/tunti	82	80	63	57	74



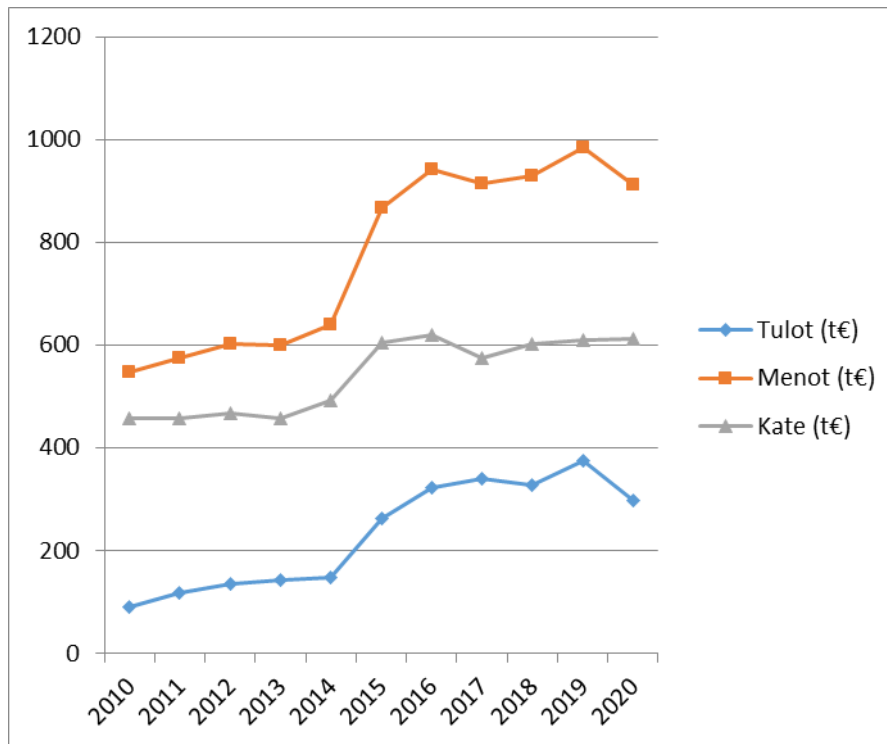
#### 4. OPISTON TILAT

Petralle ei tehty mitään isompia remonteja tänä vuonna.

#### 5. TALOUS

Talouden toteumavertailutiedot 4.2.2021

	TP2020
<b>TOIMINTATULOT</b>	
Maksutulot	277 607
Tuet ja avustukset	3 500
Muut tulot	1 295
Sisäiset tulot	15 741
<b>TOIMINTATULOT YHTEENSÄ</b>	<b>298 143</b>
<b>TOIMINTAMENOT</b>	
Henkilöstömenot	612 258
Palvelujen ostot	63 204
Aineet ja tarvikkeet	25 179
Muut menot	35 097
Sisäiset menot	175 218
<b>TOIMINTAMENOT YHTEENSÄ</b>	<b>910 956</b>
<b>TOIMINTAKATE/JÄÄMÄ</b>	<b>612 813</b>



KUSTANNUSTEN JAKAUTUMINEN	2010	2014	2016	2019	2020
Valtio	42 %	37 %	25 %	23 %	25 %
Kunta	39 %	41 %	41 %	41 %	43 %
Opiskelijat	19 %	22 %	34 %	36 %	32 %
Sisäisten menojen osuus menoista	23 %	25 %	18 %	18 %	19 %

Alla olevasta taulukosta näkyy miten valtion osuus opiston budjetista on pienentynyt viime vuosina. Opiskelijat maksavat enemmän opiston kustannuksista.

