

LIIKUNTAPAIKKAKYSELY 2018

Liikuntapalvelut/Sari Sarpaneva



Kyselyn tarkoitus ja toteutustapa

Kauniaisten liikuntapaikoista tehtiin kyselytutkimus 16.-31.3.18. Kyselyn tarkoituksena oli selvittää mitä mieltä kuntalaiset ovat tällä hetkellä liikuntapaikoista ja mitä toiveita käyttäjillä on liikuntapaikkojen suhteen. Edellinen vastaava kysely toteutettiin syksyllä 2016.

Kysely toteutettiin sähköisesti ja vastaamaan pääsi kaupungin nettisivujen kautta.

Kysely koostui yhdestä asteikkoarvioinnista ja kolmesta avoimesta kysymyksestä.

Kyselystä tiedotettiin

- liikuntapaikoilla
- sähköpostiviestillä seuroille, liikunnanopettajille, rehtoreille sekä tilavarausohjelmaan rekisteröityneille asiakkaille
- KaunisGranissa nro 4/18
- infotauluilla pallohallissa sekä kirjastossa

Kyselyyn vastasi määräaikaan mennessä 345 henkilöä.

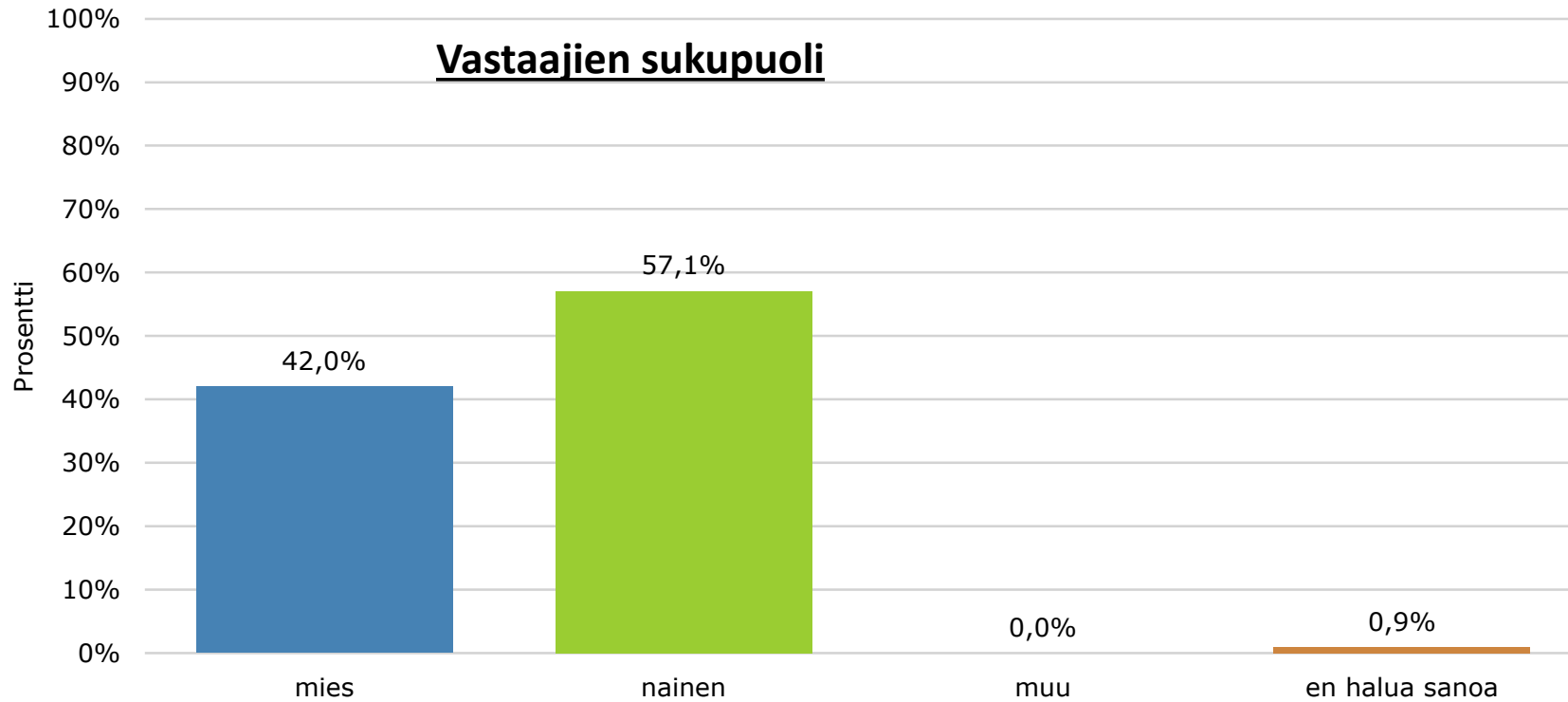
Kysymykset

1. Vastaajia pyydettiin arvioimaan liikuntapaikkojen olosuhteita tällä hetkellä
 - asteikolla erittäin hyvä-hyvä-en osaa sanoa-huono-erittäin huono-en käytä palvelua
 - arviointia pyydettiin seuraavista liikuntapaikoista
 - Uimahalli, uimahallin takapiha, jäähalli, palloiluhalli, keskusurheilukenttä, Saharan kenttä, Smedsintien kenttä, pujottelurinne, ulkotenniskentät, Kasavuoren pururata, Kasavuoren kiintorastit, Virkistysalue Villa Frosterus, muut pikkukentät (mitkä?)
2. Jos vastaus oli ”en käytä palvelua”, pyydettiin kertomaan miksi ei? Mikä saisi vastaajan käyttämään palvelua?
3. Vastaajia pyydettiin kertomaan, miten he kehittäisivät liikuntapaikkoja jos saisivat vapaat kädet. Mitä tekisivät ja miksi?
4. Vastaajilta kysyttiin, mikä saisi heidät lisäämään aktiivisuuttaan?

Tulosten esittäminen

- Tulokset esitetään pääsääntöisesti diagrammeina ja luetteloina.
- Tulokset esitellään liikuntapaikoittain. Ensin kuvataan olosuhteita tällä hetkellä ja heti perään kehittämistoiveet kyseiselle liikuntapaikalle. Kehittämistoiveet kuvataan prosentuaalisina osuuksina kyseisen liikuntapaikan kommentteista. Otsikon yhteydessä kerrotaan kuinka monta kommenttia kyseinen liikuntapaikka on saanut ja kuinka montaa prosenttia tämä vastaa kaikista vastauksista.
- Mikäli liikuntapaikalle oli kehittämissuhteita 5 tai vähemmän, toiveet on ryhmitelty otsikon ”muut toiveet” alle. Mikäli liikuntapaikalle tuli vain yksittäisiä ehdotuksia, ei näitä ole luetteloitu.
- Kaikkien hiekkakenttien tulokset esitetään yksittäisten kenttäarviointien jälkeen yhteenvetona.

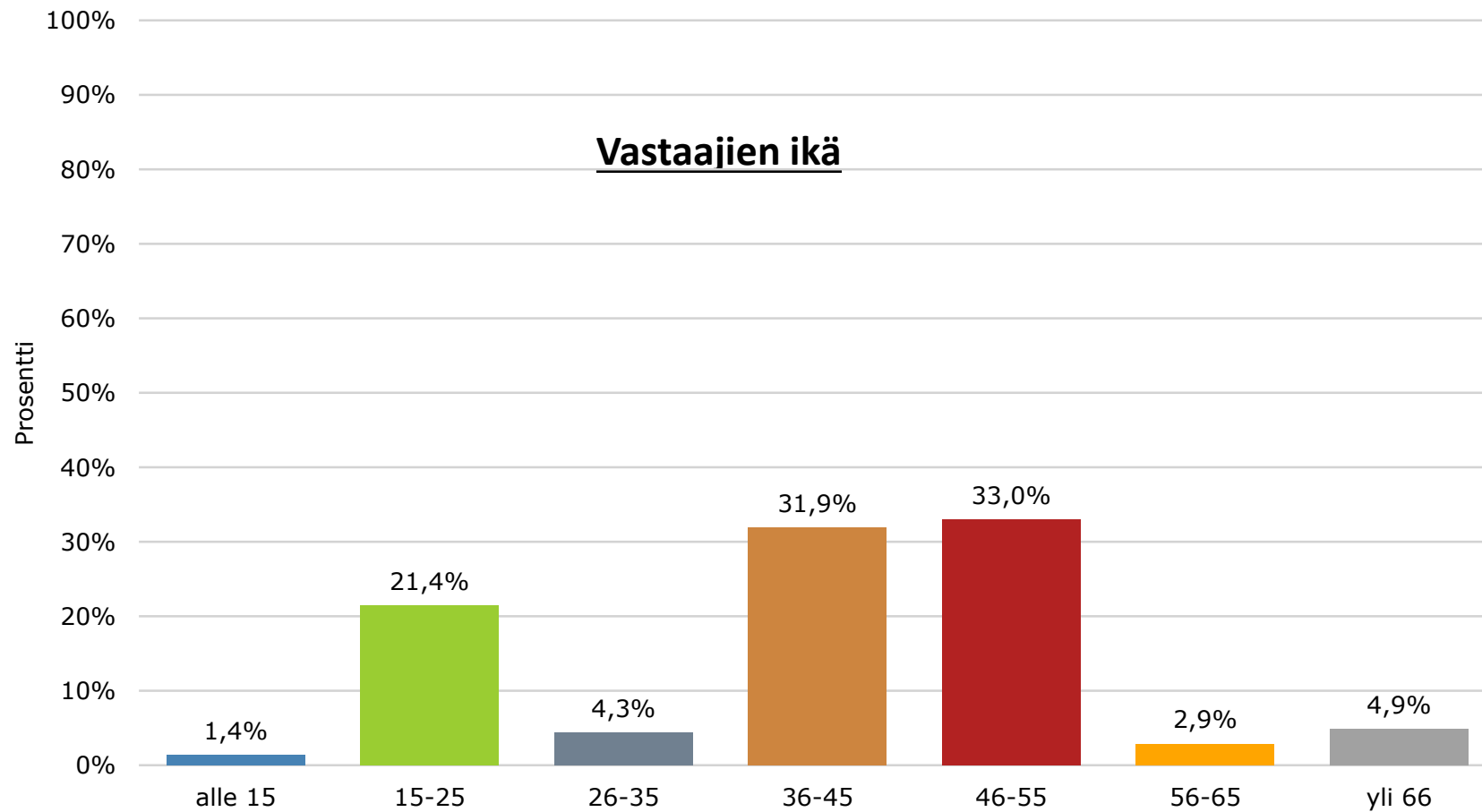
Taustatiedot

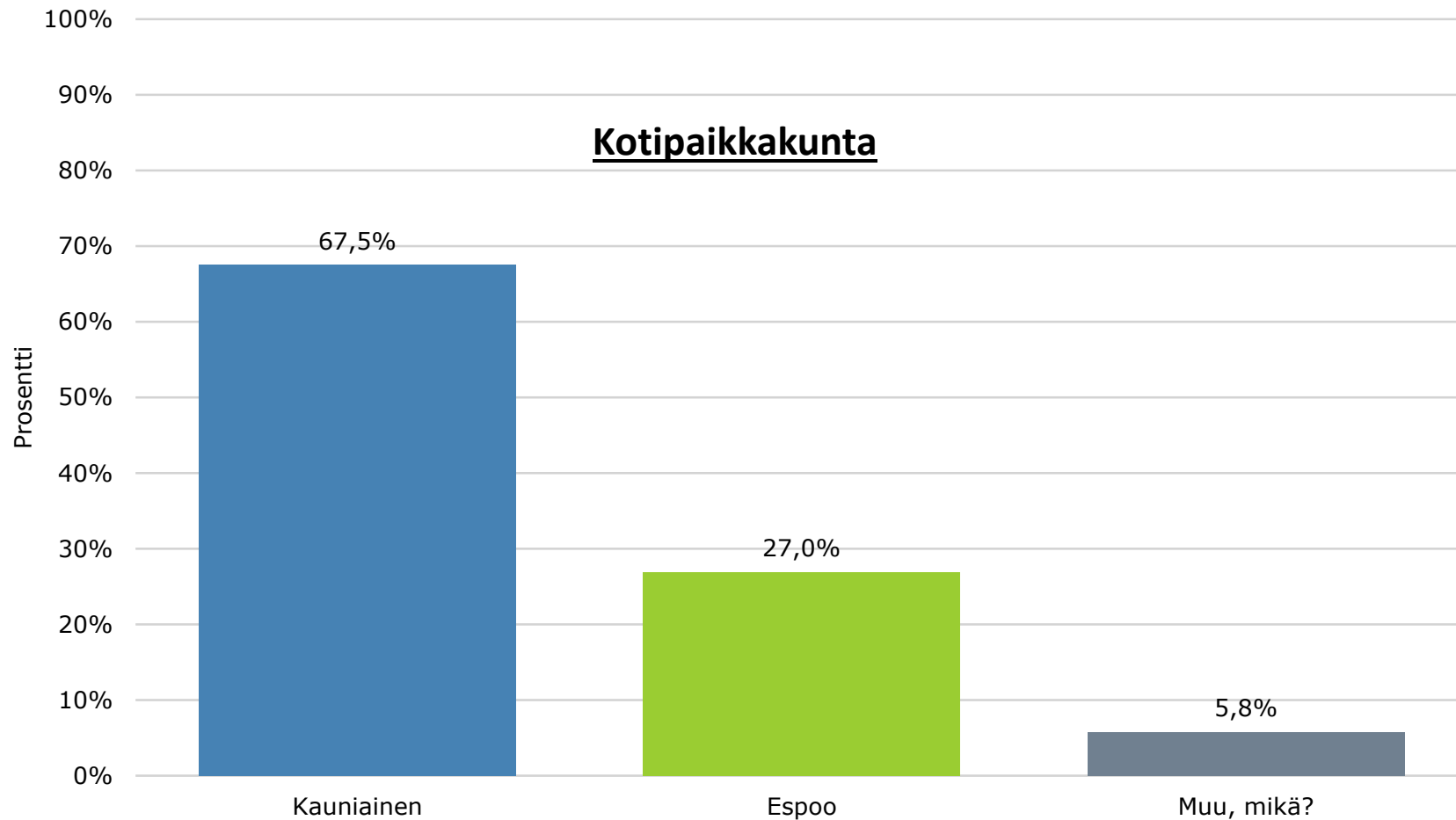


N=345

Nainen 197 = 57,1%

Mies 145 = 42%

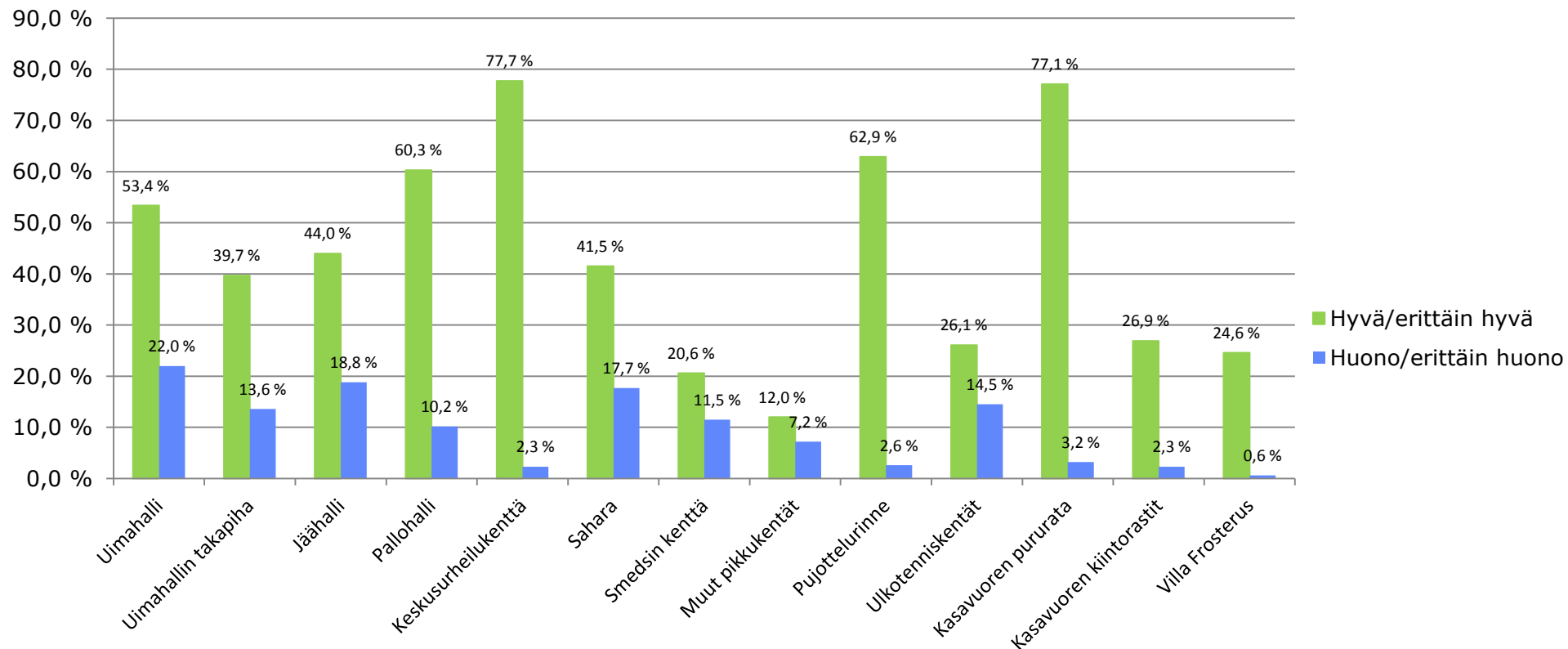




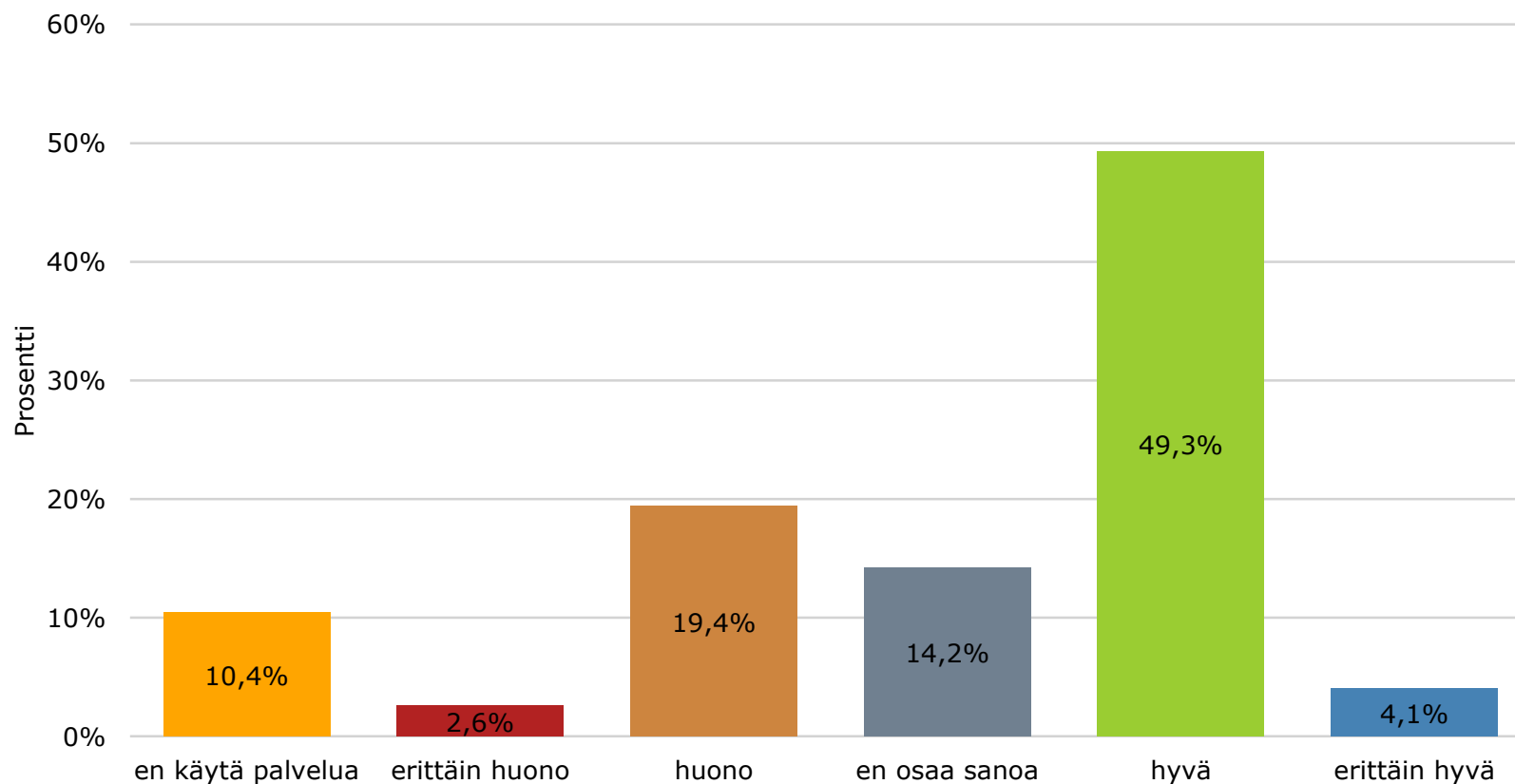
Muut paikkakunnat: Helsinki, Kirkkonummi, Vantaa, Tuusula, Siuntio

Arvio olosuhteista liikuntapaikoittain

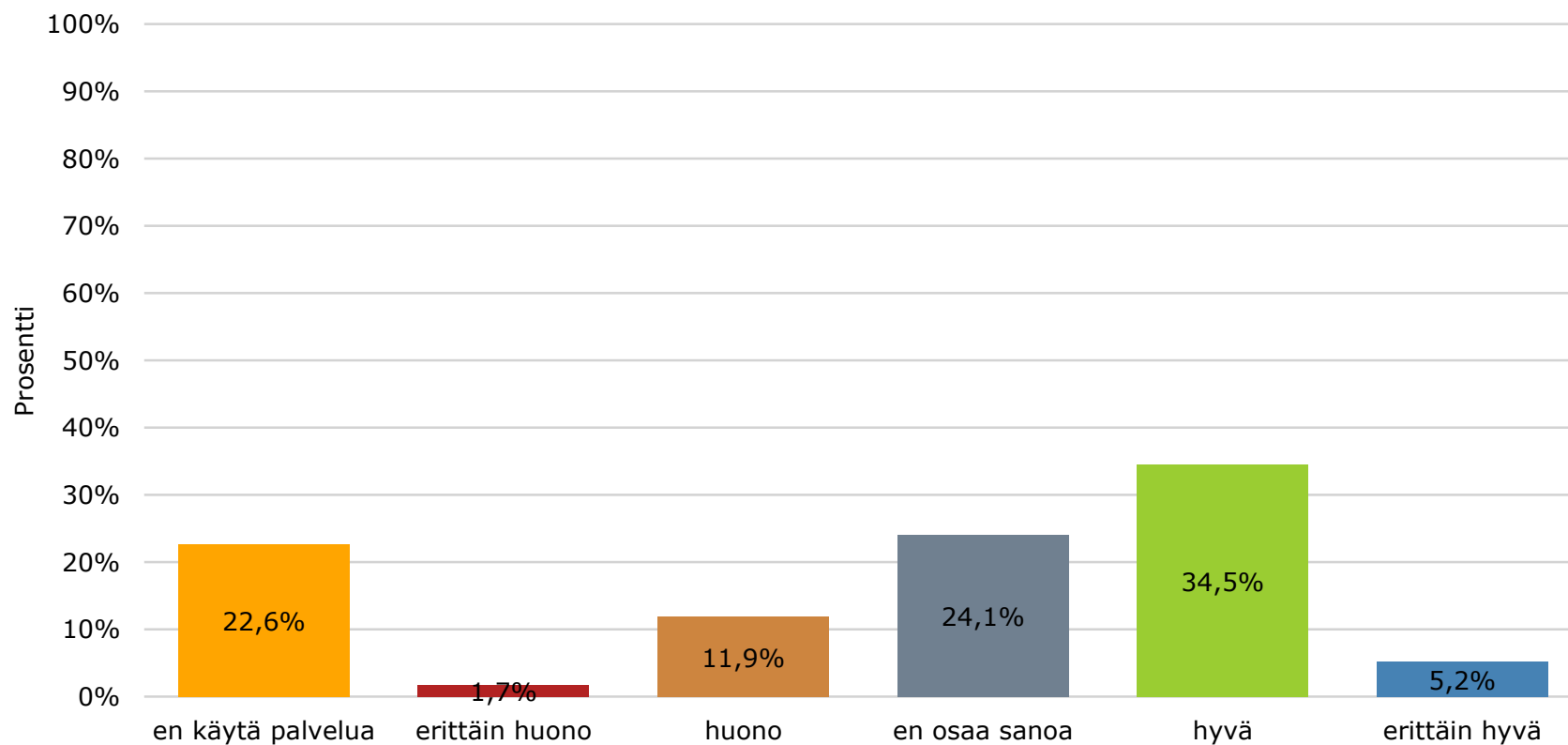
• N=345



Miten arvioisit uimahallin olosuhteita tällä hetkellä ?



Miten arvioisit uimahallin takapihan olosuhteita tällä hetkellä ?

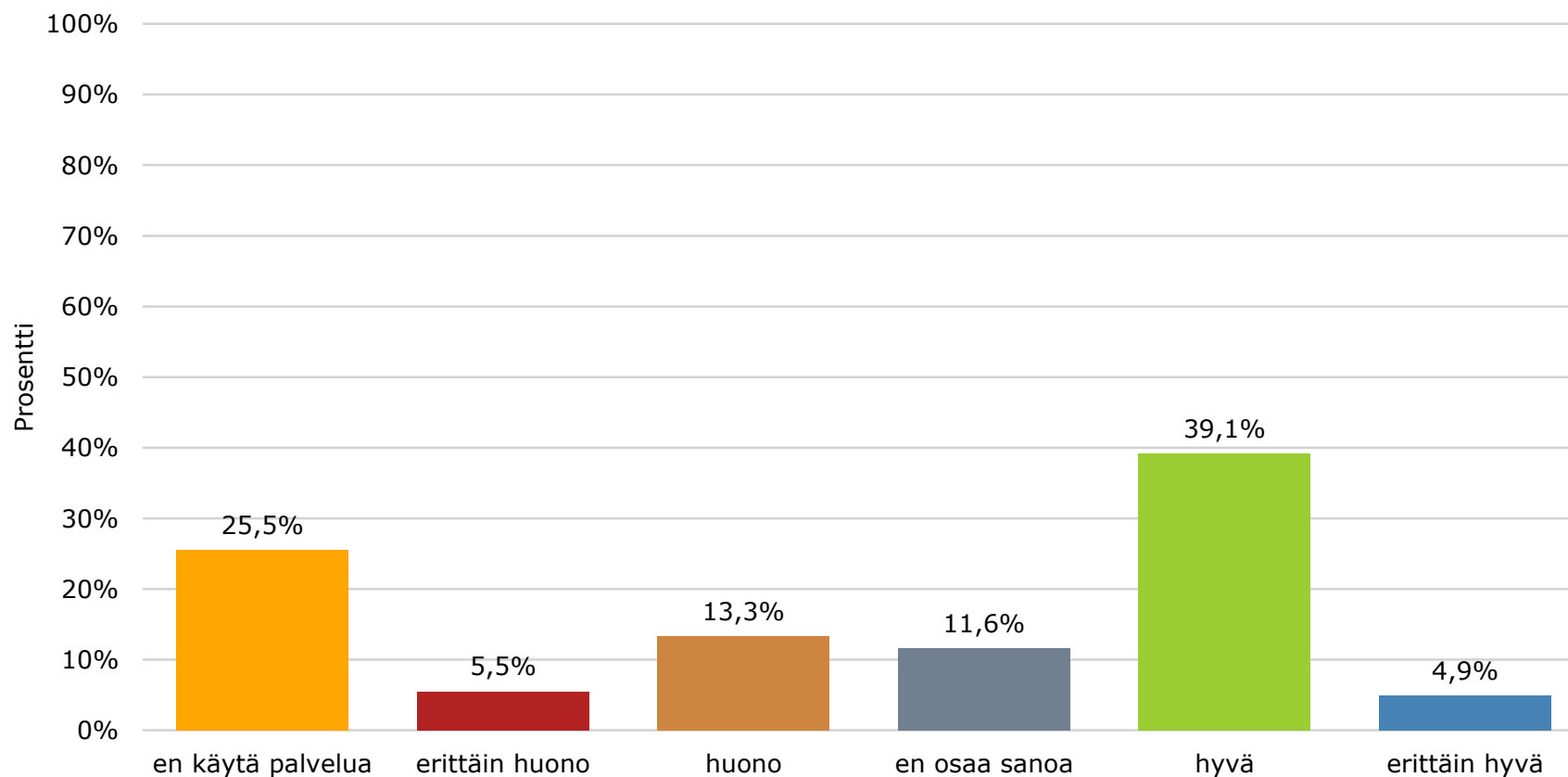


Kehittämisehdotuksia uimahallin olosuhteisiin N=54 (15,7%)

- 78,8% uimahallia kommentoineista toivoi uimahalliin joko remonttia tai kokonaan uutta hallia

- Muut toiveet:
 - Alueen ja ympäristön kehittäminen
 - Enemmän tilaa vesijumppaajille
 - Siivous/puhtaus ylipäätensä

Miten arvioisit jäähallin olosuhteita tällä hetkellä ?

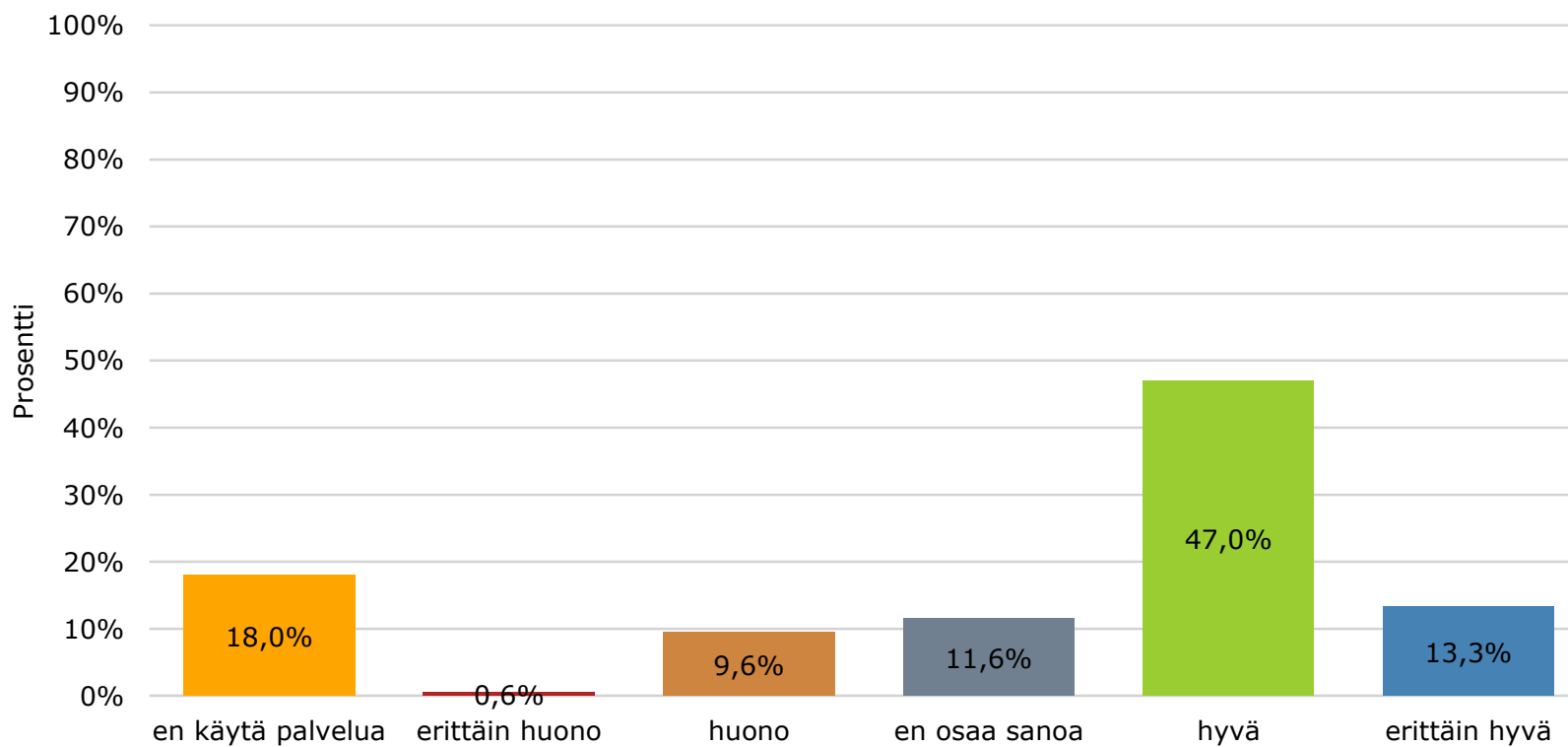


Kehittämisehdotuksia jäähallin olosuhteisiin N=85 (24,6%)

- 88,2% jäähallia kommentoineista toivoi uutta jäähallia
- 5,9% vastaajista toivoi vanhan jäähallin remontoimista

- Muut toiveet:
 - Yksittäisiä toiveita esitettiin yleisöluistelun, aikuisten luistelun sekä tapahtumien järjestämisestä

Miten arvioisit palloiluhallin olosuhteita tällä hetkellä ?



Kehittämisehdotuksia palloiluhallin olosuhteisiin N=23 (6,7%)

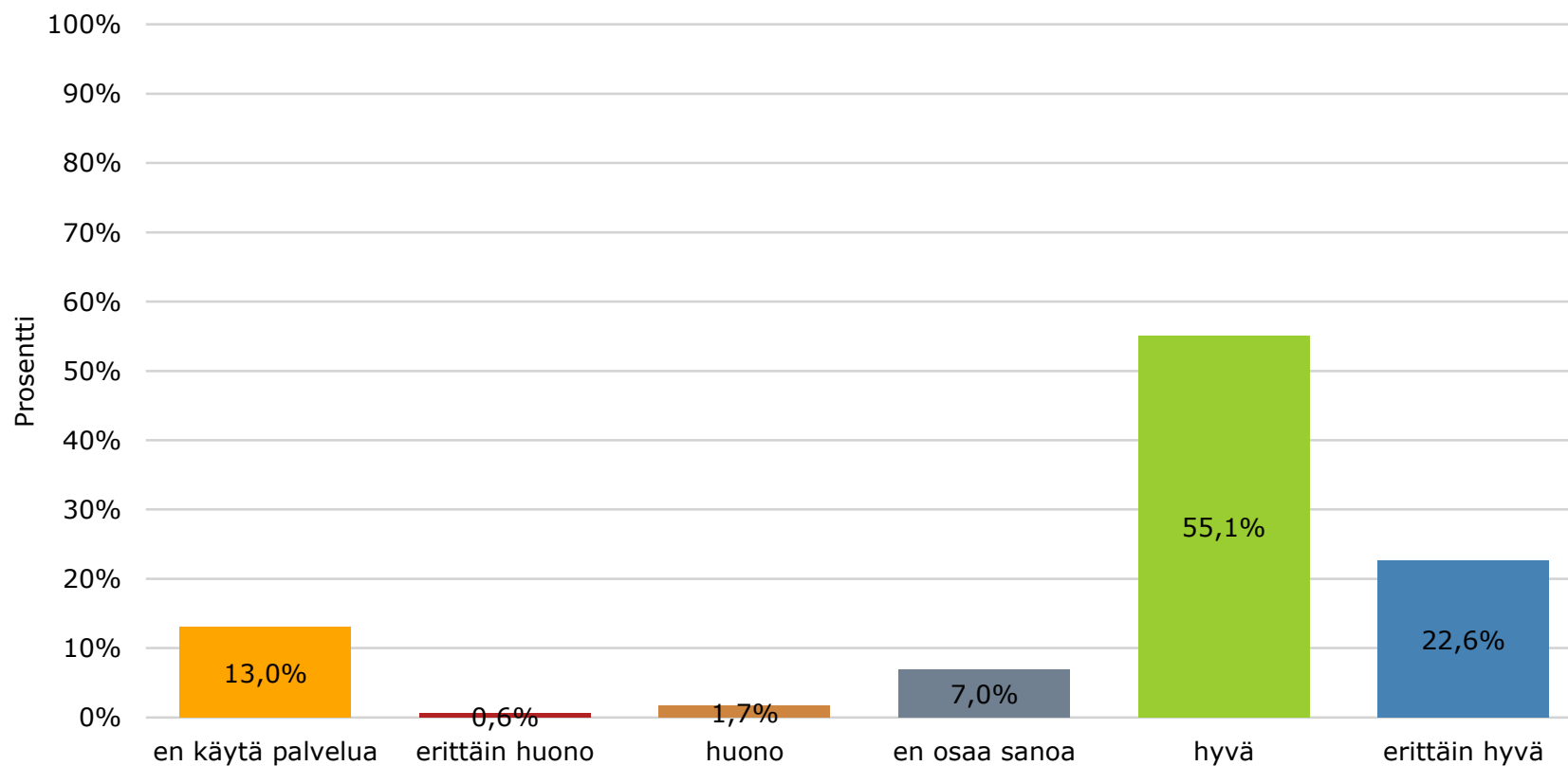
➤ 78,3% pallohallia kommentoineista toivoi halliin joko remonttia tai kokonaan uutta hallia

➤ Muita toiveita:

➤ Voimistelulle oma tila/halli

➤ Parempi siivous

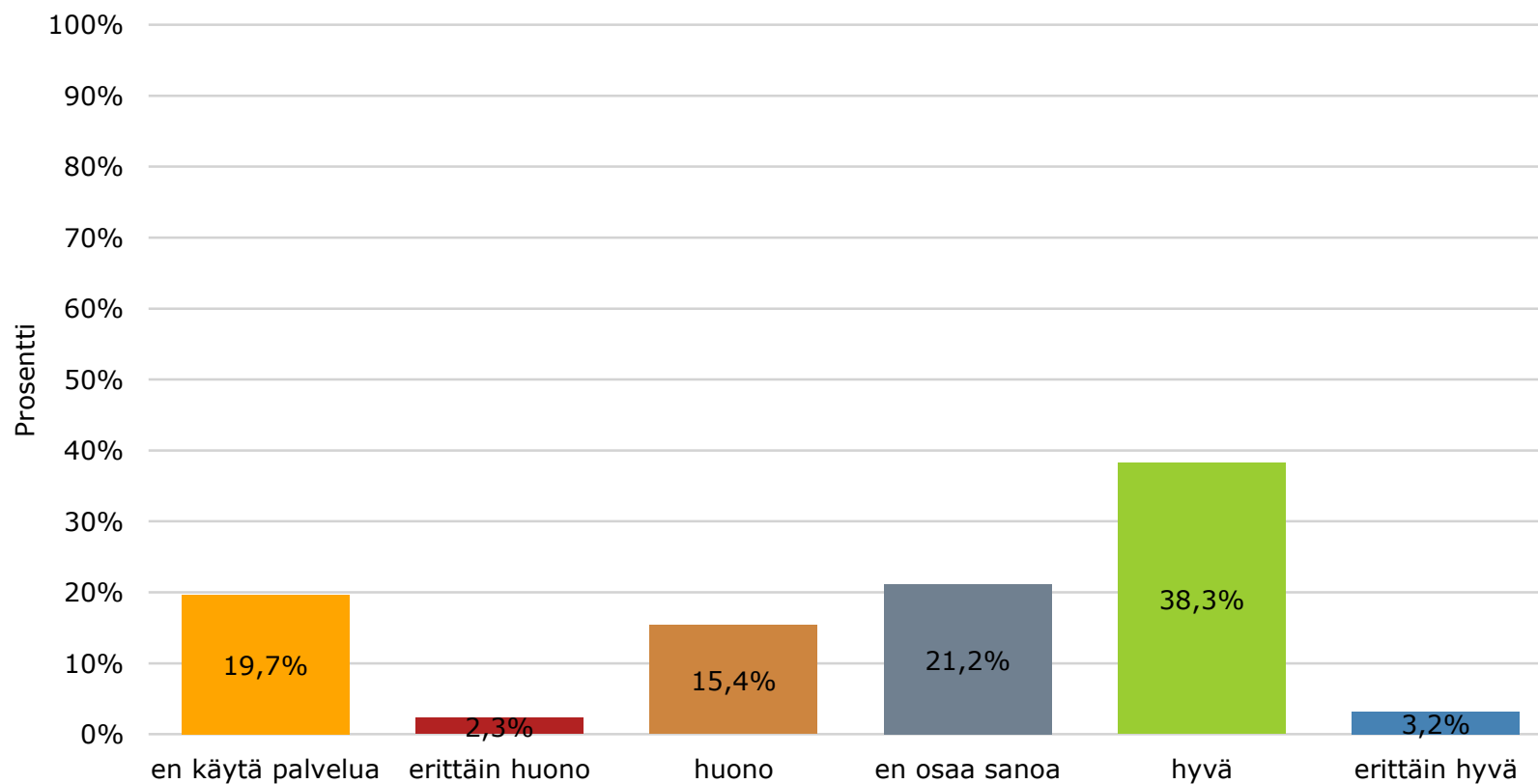
Miten arvioisit keskusurheilukentän olosuhteita tällä hetkellä ?



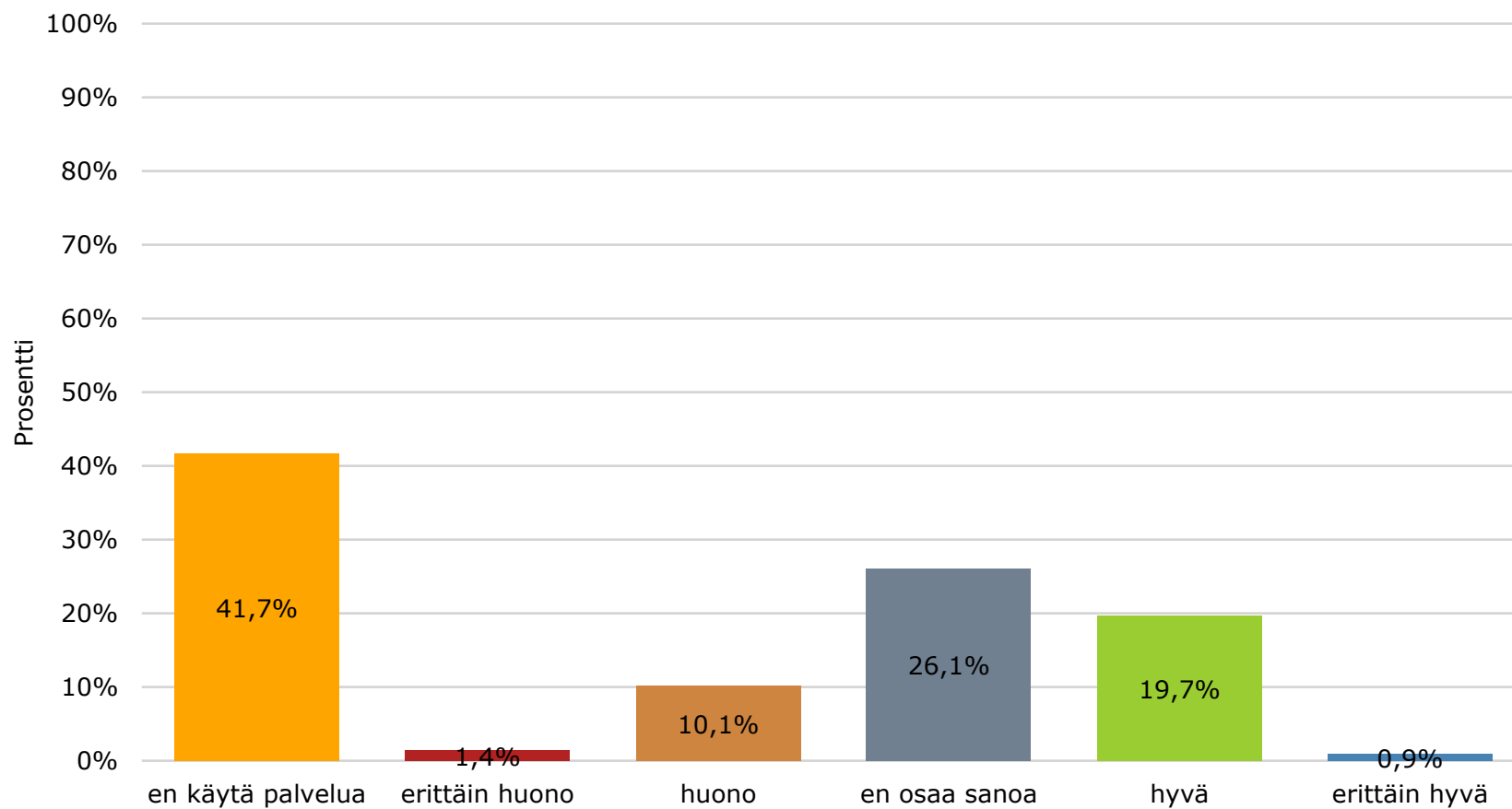
Kehittämissuhteita keskusurheilukentän olosuhteisiin N=20 (5,8%)

- 35% keskusurheilukenttää kommentoineista toivoi kentälle vapaampia aukioloaikoja; toiveita esitettiin sekä päivittäisistä aukioloajoista että ympärivuotisesta käytöstä
- Keskusurheilukentälle tuli mainintoja myös kuntosalilaitteiden sijoittamisesta sekä muiden lajien sijoittamisesta kentälle.

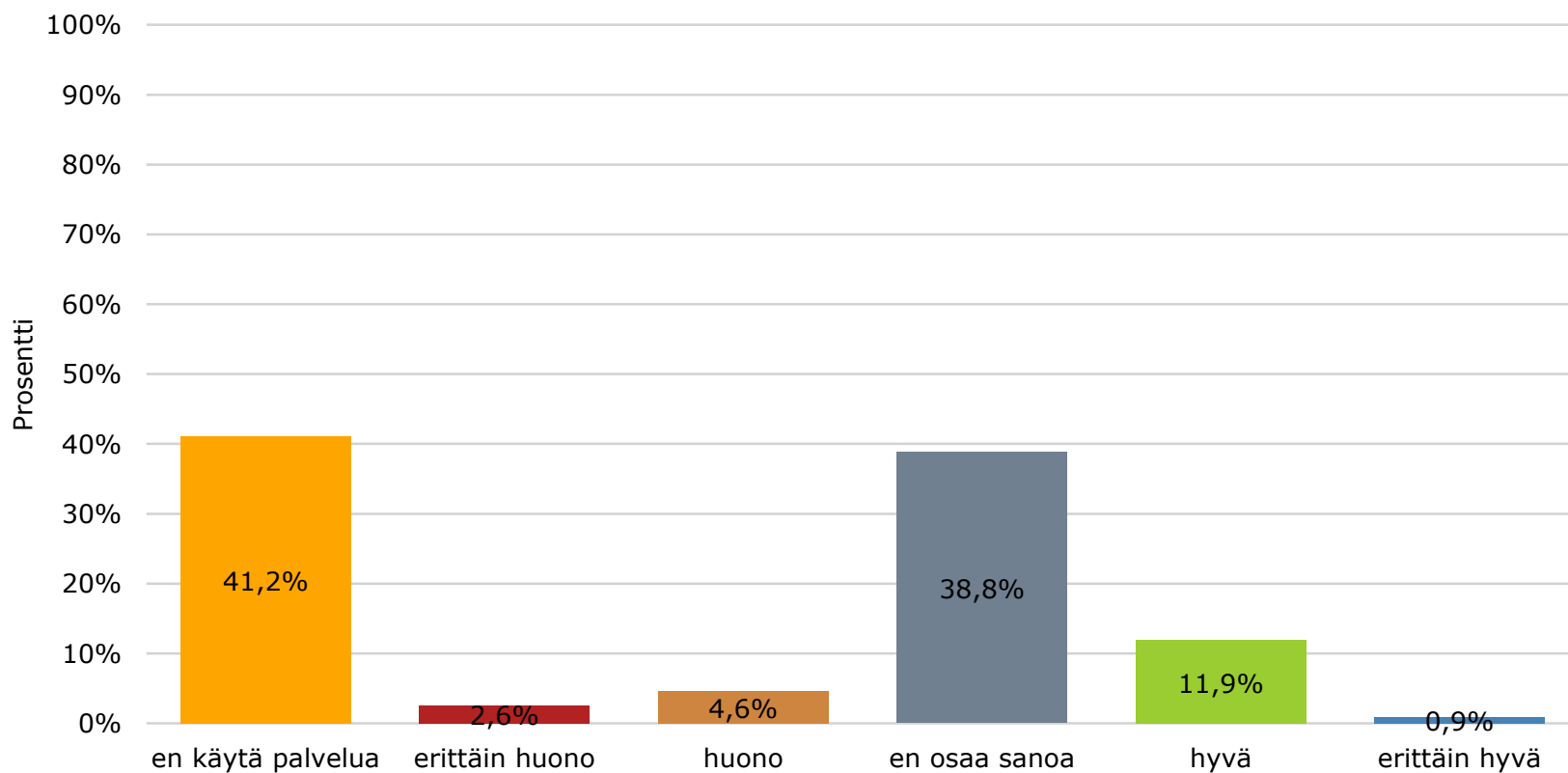
Miten arvioisit Saharan kentän olosuhteita tällä hetkellä ?



Miten arvioisit Smedsintien kentän olosuhteita tällä hetkellä ?



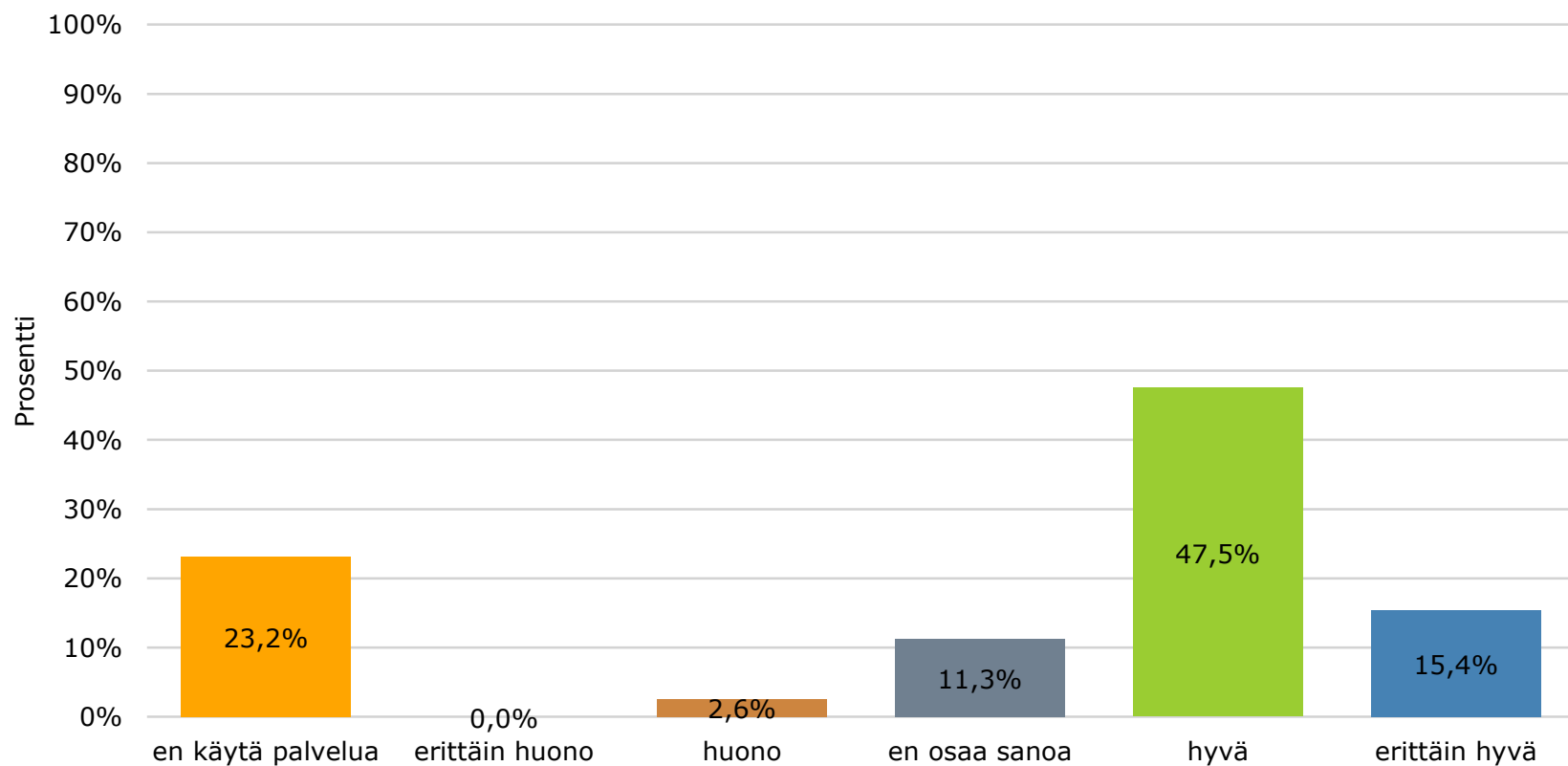
Miten arvioisit pikkukenttien olosuhteita tällä hetkellä ?



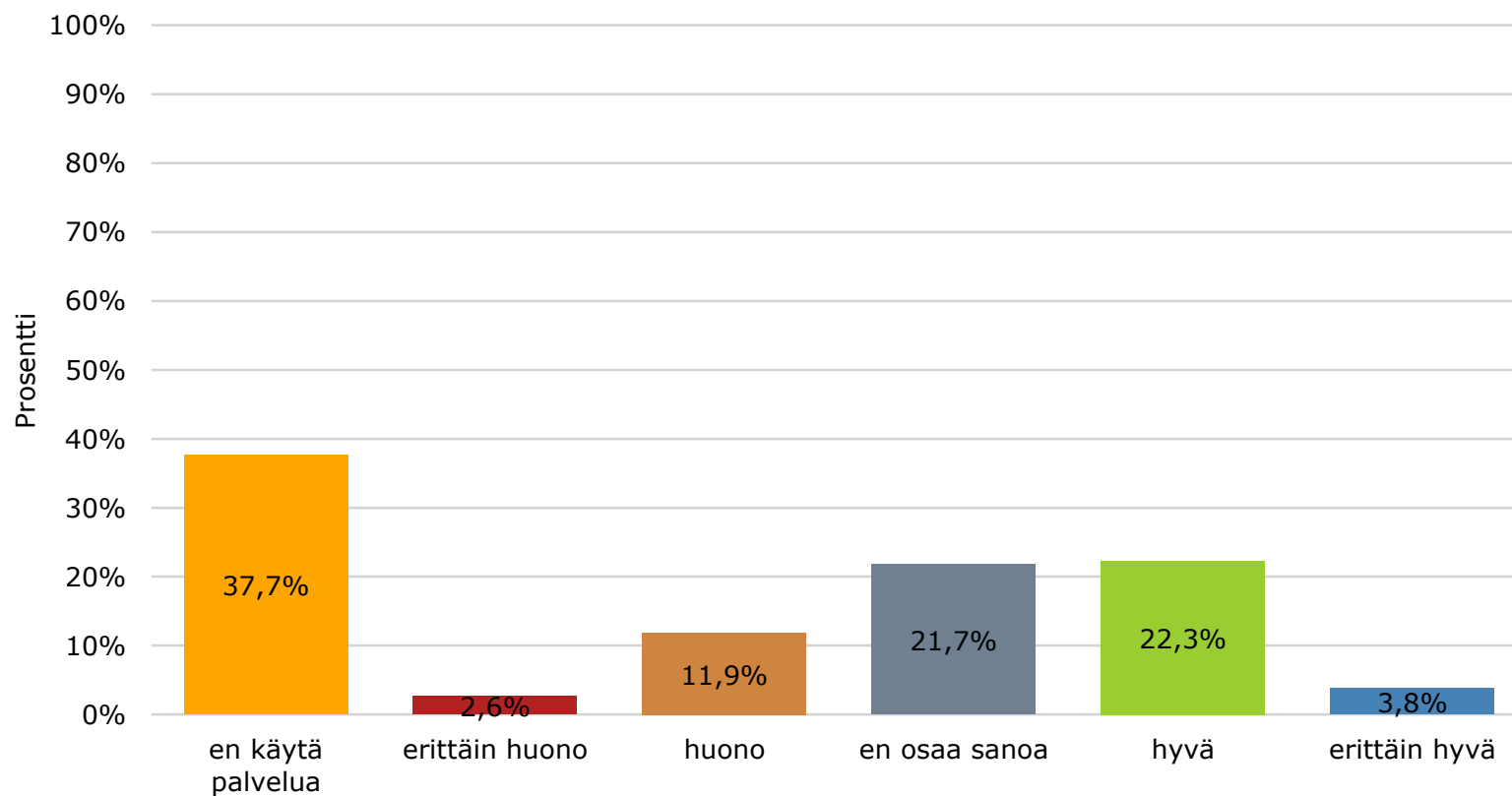
Kehittämissuhteita hiekkakenttien olosuhteisiin N=25 (7,2%)

- 56% hiekkakenttiä kommentoineista toivoi ulkojään nykyistä parempaa/pitempää ylläpitoa
- 40% vastaajista toivoi, että hiekkakenttiä kehitettäisiin tavalla tai toisella

Miten arvioisit pujottelurinteen olosuhteita tällä hetkellä ?



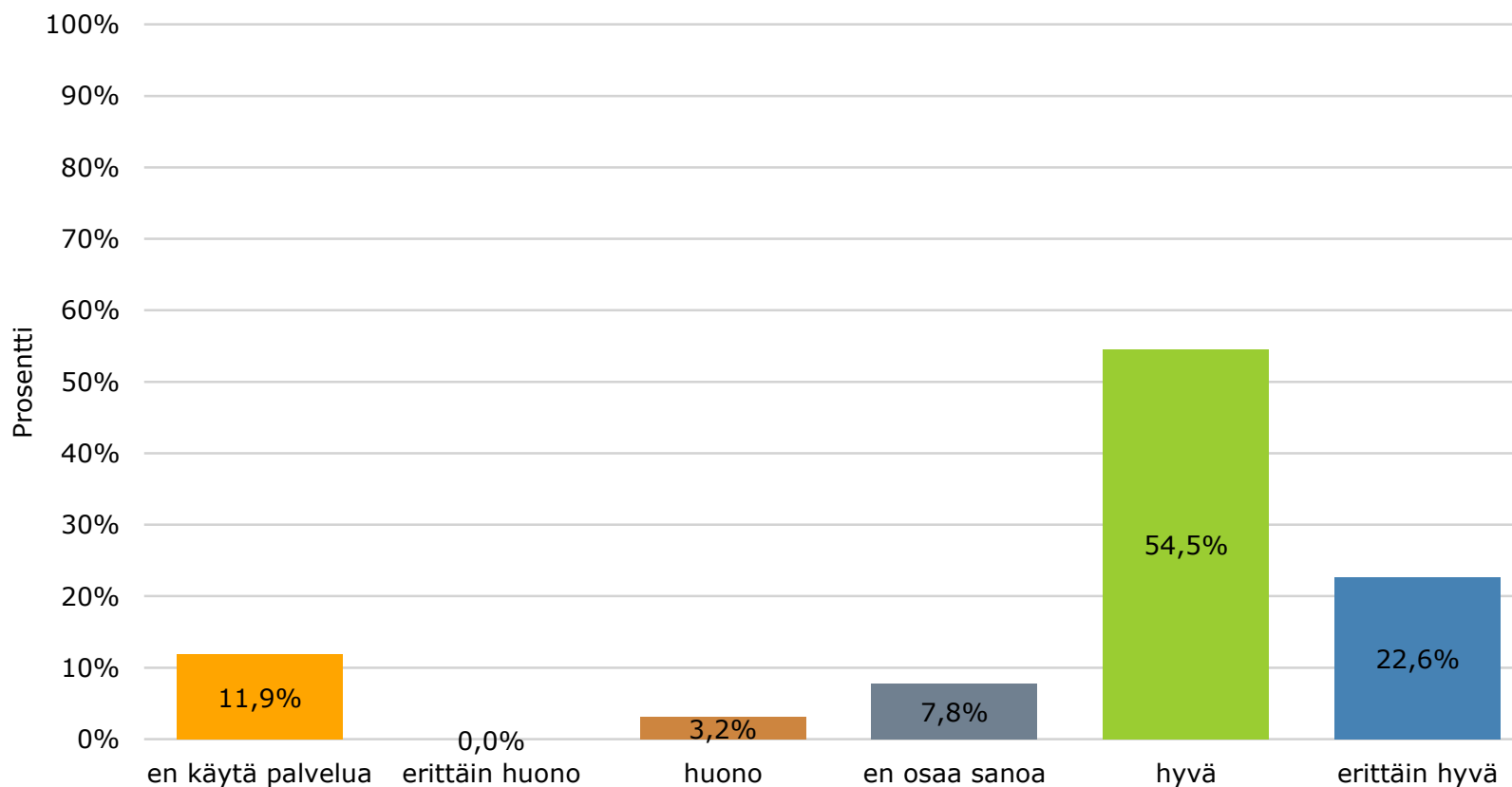
Miten arvioisit ulkotenniskenttien olosuhteita tällä hetkellä ?



Kehittämis ehdotuksia ulkotenniskenttien olosuhteisiin N=12 (3,5%)

- 83,3% ulkotenniskenttiä kommentoineista toivoi tenniskenttien kunnostamista tai lisää kenttiä
- Muut toiveet olivat satunnaisia mainintoja alueen yleisestä kehittämisestä.

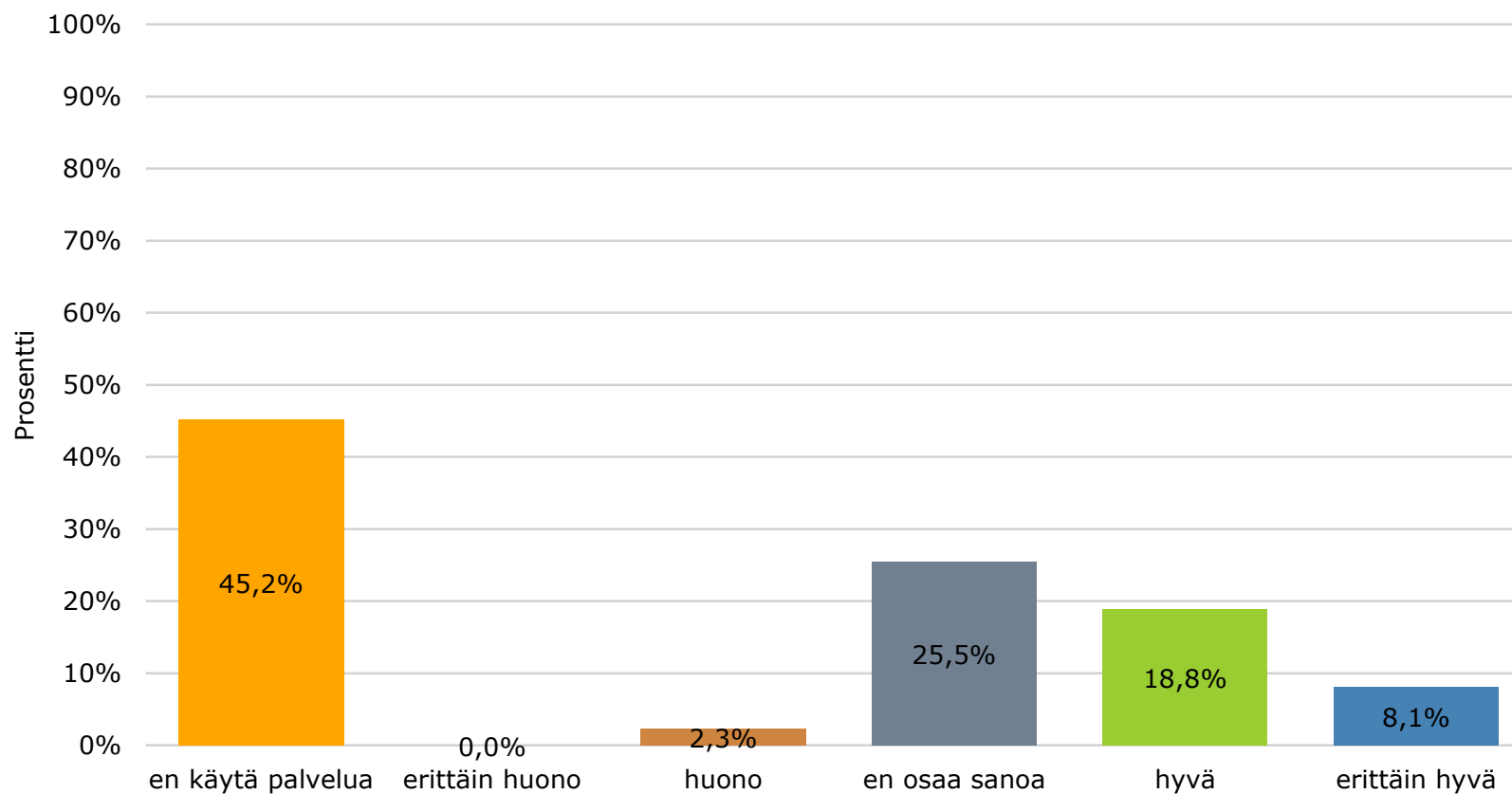
Miten arvioisit Kasavuoren pururadan olosuhteita tällä hetkellä ?



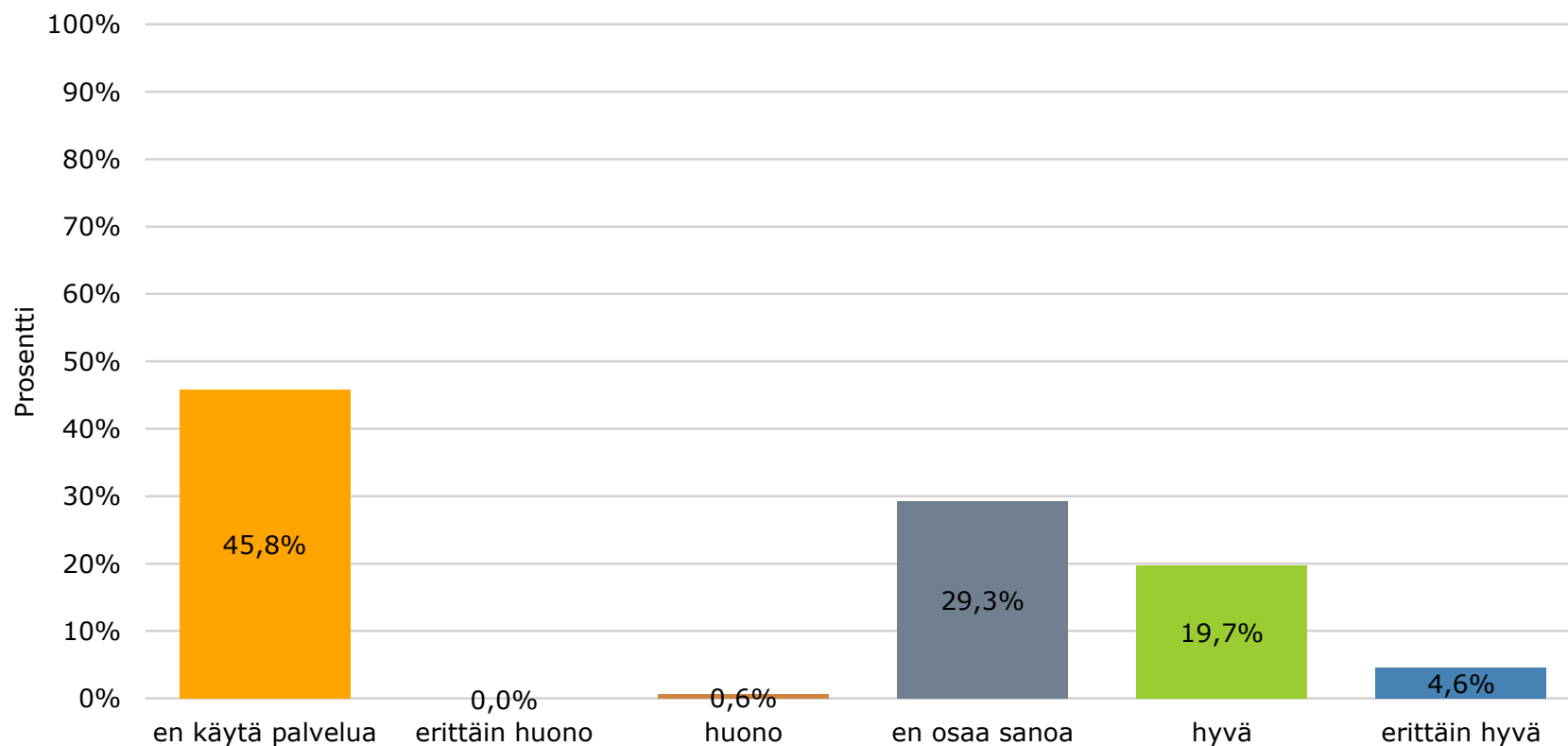
Kehittämisehdotuksia Kasavuoren pururadalla N=17 (4,9%)

- 76,5% toivoi latujen parempaa ylläpitoa tai leveämpää latu-uraa
- Muita toiveita olivat kuntosalilaitteiden lisääminen sekä alueen yleinen kehittäminen

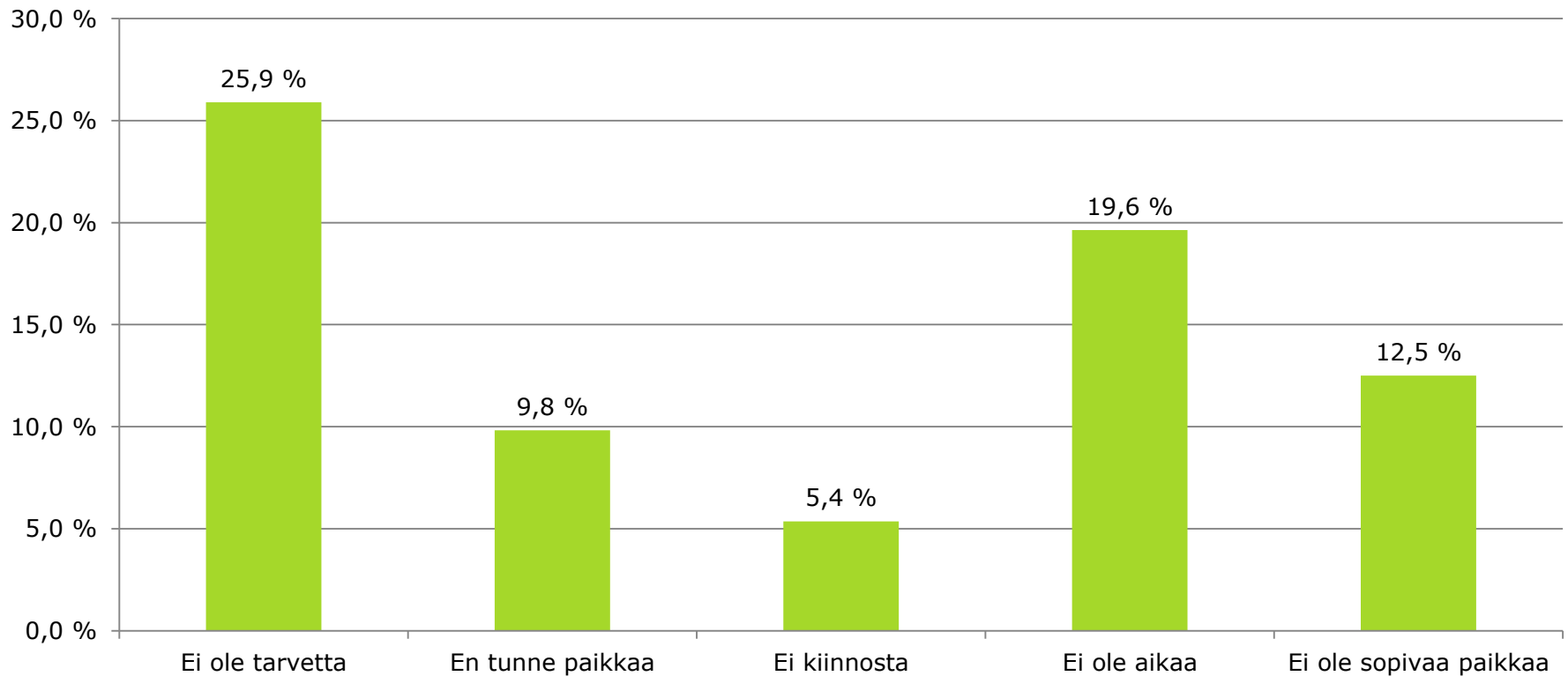
Miten arvioisit Kasavuoren kiintorasteja tällä hetkellä ?



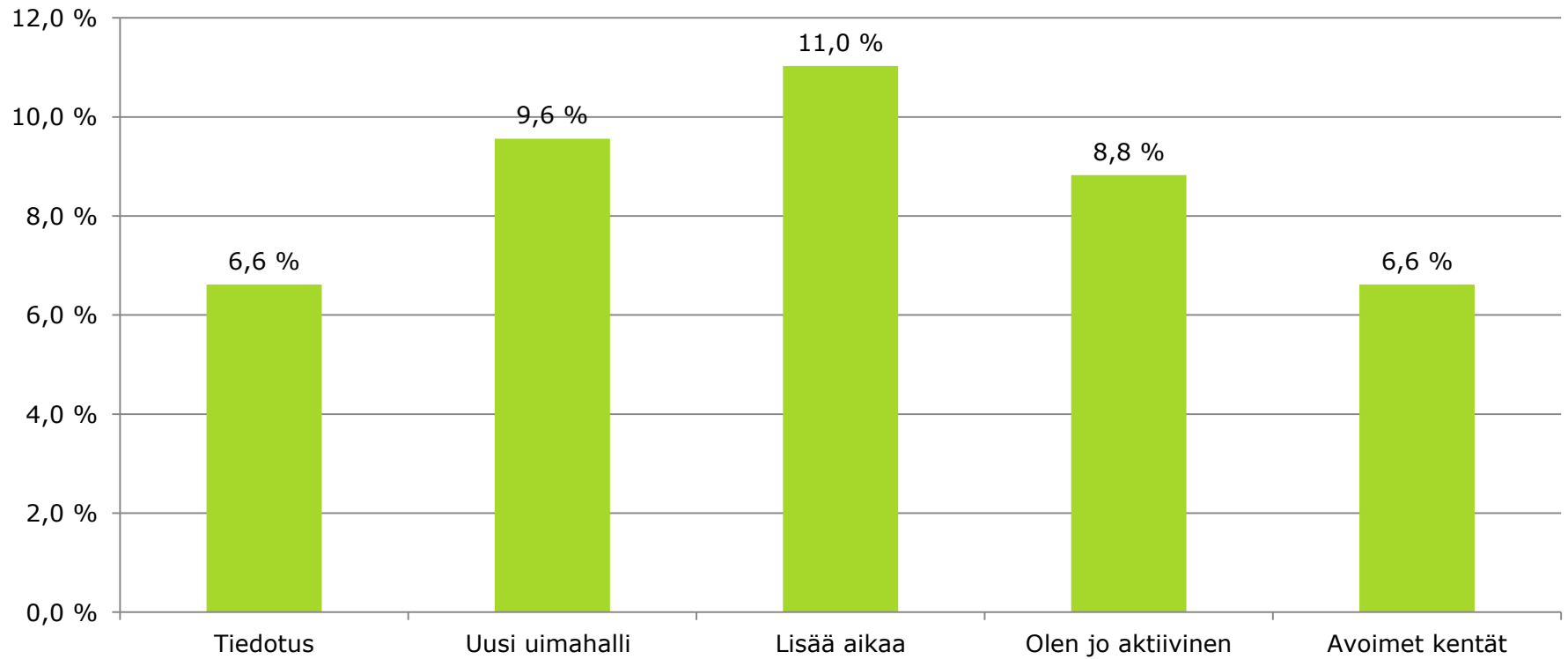
Miten arvioisit Villa Frosterusta tällä hetkellä ?



En käytä palvelua koska...



Mikä saisi sinut lisäämään aktiivisuuttasi?



Tulosten yhteenveto

Kyselyyn vastasi 345 henkilöä, joka vastaa vain n. 3,7% kaupungin väestöstä, näin ollen tulokset kertovat todennäköisesti vain murto-osan kuntalaisten toiveista. Eniten kehittämistoiveita esitettiin jäähalliin (24,6 %).

Vastaajista aktiivisimpia olivat naiset (57,1%). Ikäryhmistä eniten vastauksia antoivat 36-55 -vuotiaat (64,9%), seuraavaksi eniten vastaajia oli ikäryhmässä 15-25v. Asuinpaikkakunnan mukaan vastauksia annettiin Kauniaisista (67,5%) ja Espoosta (27%).

Vastaajien oli mahdollisuus sanoa, että he eivät käytä palvelua ja kertoa mikä saisi heidät käyttämään palvelua. Uimahallia käytettiin vastaajien keskuudessa eniten, 89,6%. Vähiten käytettiin Villa Frosterusta (45,8%) sekä kiintorasteja (45,2%). Suurimmat syyt liikuntapaikkojen käyttämättömyyteen liittyivät henkilöiden kokemaan tarpeeseen sekä ajan puutteeseen. Samat asiat näkyivät kysymyksessä mikä saisi lisäämään aktiivisuutta, eniten aktiivisuutta lisäisi lisääaika tai toisaalta kommentoitiin ”olen jo aktiivinen”.

Tulosten yhteenveto

240 henkilöä (70% vastaajista) vastasi kysymykseen ”jos saisit vapaasti kehittää liikuntapaikkoja, mitä tekisit ja miksi?” Lähes kaikki tähän kysymykseen vastanneet antoivat laaja-alaista palautetta liikuntapaikoista; eniten kommentteja keräsivät jää- ja uimahalli. Vastaajista 23,2% (80 kpl) toivoi jäähalliin uutta kaukaloa, remonttia tai kokonaan uutta hallia. 12,5% (43 kpl) vastaajista toivoi uimahalliin remonttia tai kokonaan uutta hallia.

Parhaana liikuntapaikkana pidettiin Keskusurheilukenttä, vastaajista 77,7% oli sitä mieltä, että keskuskentän olosuhteet ovat joko hyvät tai erittäin hyvät. Keskusurheilukentälle esitettiin suurimpana toiveena vapaammat aukioloajat kaikille, toisaalta näitä mainintoja oli vain alle 10 kpl. Kasavuoren pururataa pidettiin lähes yhtä hyvänä liikuntapaikkana, 77,1% vastaajista arvioi olosuhteet hyväksi tai erittäin hyväksi. Kasavuoren pururadan kohdalla eniten puhutti ladut ja niiden ylläpito, toisaalta mainintoja laduista oli vain 13 kpl.

Eniten huonoja mainintoja sai uimahalli. Vastaajista 22% piti uimahallin olosuhteita joko huonoina tai erittäin huonoina. Uimahallin kohdalla toivottiin perusteellista saneerausta tai laajennusta, myös tilan vähyyttä puhututti.

Tulosten yhteenveto

Gallträskin alue mainittiin monessa vastauksessa mieluisaksi liikuntapaikaksi ja alueen ylläpitoa toivottiin. Kiitosta saivat myös pujottelurinteen rappuset sekä ulkokuntosalilaitteet. Eniten yksittäisiä toiveita esitettiin pienten kenttien olosuhteiden parantamiseen. Pikkukentille toivottiin erilaisten lajien harrastamismahdollisuutta lisäämällä erilaisia alustoja, maaleja/koreja, minikenttiä tms. Ulkokuntosalilaitteita toivottiin lisää vaihtelevasti ympäri kaupunkia.

Tuloksia analysoitaessa näyttää siltä, että suurimmat toiveet kohdistuvat edelleen suuriin liikuntapaikkarakentamisen hankkeisiin. Pienimuotoisemmat toiveet olivat yksittäisiä ja hajonta oli suurta, ylipäättänsä toivottiin että kaikki liikuntapaikat ylläpidetään hyvin ja olosuhteita kehitetään.

Tuloksia tullaan käyttämään apuna liikuntapaikkojen kehittämissuunnitelmaa rakentaessa, kiitos kaikille vastaajille.