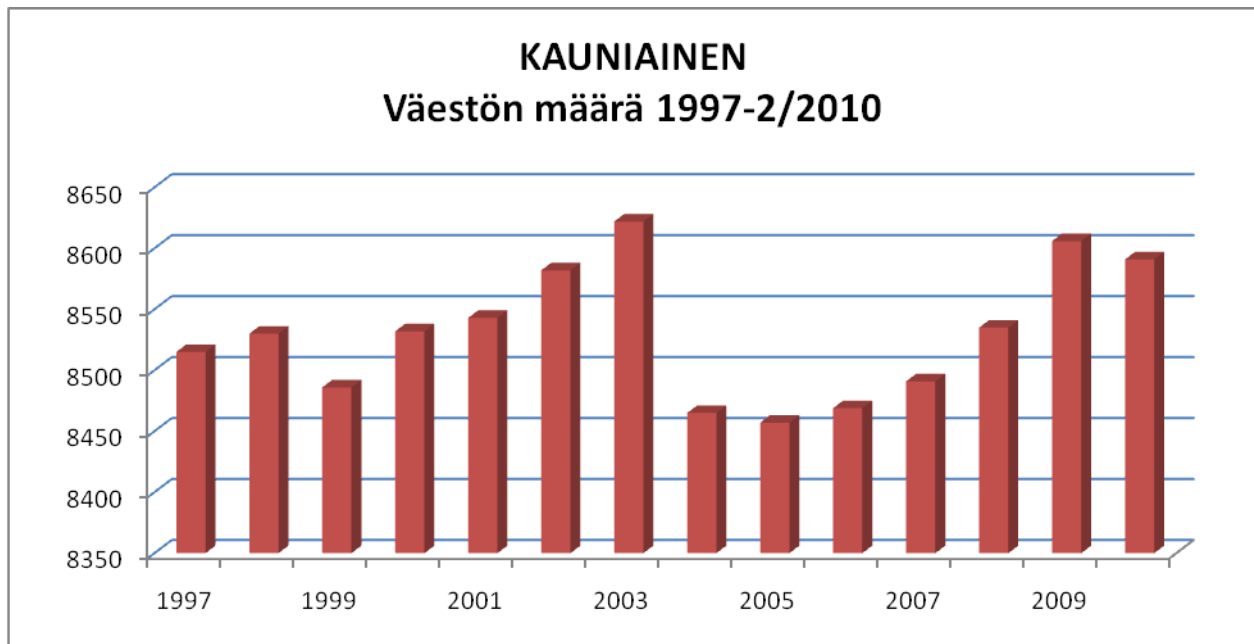


KAUNIAISTEN KAUPUNKI
GRANKULLA STAD

TALOUSKATSAUS HELMIKUU 2010

Rahatoimisto

VÄESTÖ – TALOUSKATSAUS HELMIKUU 2010



Kaupungin väestömäärä oli 28.2.2010 tilanteen mukaan 8 591 henkilöä. Kaksi kuukautta aiemmin eli 31.12.2009 väestön määrä oli 8606 henkilöä.

Kunnallinen palvelu	ikä, v	Tot	Tot	Tot	Tot	Tot	Muutos	Muutos	Muutos
		2003	2005	2008	2009	2 2010	2003 => 2 2010	2005 => 2 2010	2009 => 2 2010
Päivähoito, ikä 0-6		696	651	645	632	633	-63	-18	1
	0	88	73	66	72	70	-18	-3	-2
	1-2	197	172	163	155	148	-49	-24	-7
	3	101	91	92	91	95	-6	4	4
	4-5	196	216	216	192	204	8	-12	12
Esikoulu, ikä 6		114	99	108	122	116	2	17	-6
Peruskoulu, ikä 7-15		1 302	1 251	1 164	1 137	1 139	-163	-112	2
	7	126	108	113	116	120	-6	12	4
	7-8	282	228	233	233	241	-41	13	8
	9-12	590	591	458	460	460	-130	-131	0
	13-15	430	432	473	444	438	8	6	-6
Lukio, keskiaste, ikä 16-18		310	371	436	432	431	121	60	-1
	16	103	162	144	148	146	43	-16	-2
Nuoriso	7-11	733	676	568	579	583	-150	-93	4
	12-19	988	1059	1196	1163	1166	178	107	3
Työikäiset, ikä 20-64	20-64	4912	4689	4588	4633	4600	-312	-89	-33
Eläkeläiset, ikä 65+	65+	1394	1483	1538	1599	1609	215	126	10
	75+	683	737	730	747	751	68	14	4
	85+	210	234	189	193	193	-17	-41	0

Palvelutuotannon kysynnän kannalta alkuvuoden aikana on tapahtunut vähenemistä työikäisten ikäluokissa (-33 henkilöä), kun samanaikaisesti esikoululaisten määrä on vähentynyt 6 henkilöllä. 28.2.2010 Kauniaisissa oli 10 eläkeläistä enemmän kuin vuoden vaihteessa 2009/2010.

TYÖLLISYYS – TALOUSKATSAUS HELMIKUUN 2010

Koko maan työttömyysprosentti tammikuun 2010 lopussa oli 11,2 %. Vastaava luku uudenmaan TE-keskuksen alueella oli 7,8 %. Kauniaisissa työttömien suhteellinen määrä helmikuun lopussa oli 4,4 %. Kauniaisten työttömyysprosentti on noussut lokakuusta 2008 tammikuuhun 2010 kokonaisuudessaan 1,7 % (2,7 %:sta 4,4 %:iin).

Kauniaisissa oli tammikuun 2010 lopussa lukumääräisesti 169 työtöntä ja työpaikkoja oli auki 18. Yli 50 –vuotiaiden osuus työttömistä oli 34 %. Miehiiä oli työttömänä suhteellisesti enemmän kuin naisia (63 % / 37 %).

Alla olevasta taulukosta ilmenee PKS – kuntien työttömyysasteet ajanjaksolla 2008-1/2010.

Työttömyysaste %	31.12.2008	31.7.2009	30.10.2009	31.12.2009	31.1.2010
Espoo	4,8	7,2	6,3	6,7	6,6
Helsinki	6,2	8,9	8,0	8,6	8,5
Vantaa	6,6	9,4	8,8	9,3	9,3
Kauniainen	2,8	5,2	4,4	4,5	4,4

TALOUSRAPORTIT - TALOUSKATSAUS HELMIKUUN 2010

Tämän talouskatsauksen sisältämät talousraportit on muodostettu kokeiluluontoisesti juuri tuotantoon otetulla johdon raportointijärjestelmällä Talgrafilla. Vesilaitos ei ole mukana enää edes vertailutiedoissa.

Käyttötalous 28.2.2010

Laskennallinen määrärahojen käyttöprosentti 28.2.2010 oli 16,7 %.

KAUNIAISTEN KAUPUNKI
1.1.2010 - 31.12.2010

(KAUNIAISTEN KAUPUNKI)
Käyttötalouden yhteenveto, 23.3.2010

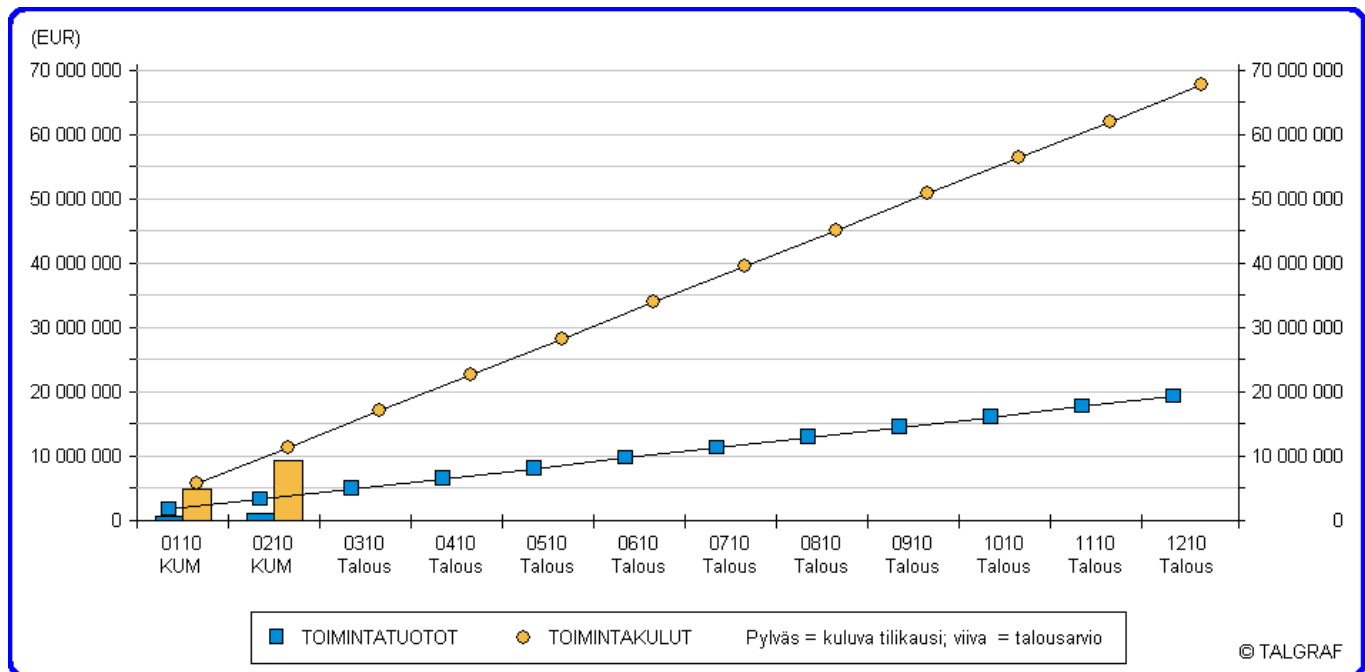
KÄYTTÖTALOUS - HELMIKUU 2010

(1000 EUR)	2008 TP	2009 TP	TA + LMR 2010	TOTEUMA 02-2010	EROTUS 2010	Toteuma-%
Yleishallinto						
Tulot	2 717	3 005	2 832	43	-2 789	1.53
Menot	-5 437	-6 035	-6 297	-838	5 459	13.31
Netto	-2 720	-3 030	-3 465	-795	2 670	22.94
Sosiaali- ja terveystalokunta						
Tulot	3 015	3 070	2 856	443	-2 413	15.50
Menot	-26 869	-28 143	-28 906	-4 500	24 406	15.57
Netto	-23 854	-25 073	-26 050	-4 057	21 993	15.57
Yhdyskuntatoimi						
Tulot	9 607	9 985	12 102	274	-11 828	2.26
Menot	-9 082	-8 910	-8 953	-1 489	7 464	16.63
Netto	524	1 074	3 149	-1 216	-4 364	-38.61
Rakennusvalvonta						
Tulot	105	80	61	12	-49	18.88
Menot	-180	-198	-204	-28	176	13.89
Netto	-75	-117	-143	-17	126	11.76
Suomenkielinen koululautakunta						
Tulot	365	346	415	196	-219	47.32
Menot	-8 301	-8 650	-8 942	-976	7 966	10.92
Netto	-7 936	-8 304	-8 528	-780	7 748	9.15
Ruotsinkielinen koululautakunta						
Tulot	199	178	228	11	-218	4.68
Menot	-8 214	-8 374	-8 786	-874	7 912	9.94
Netto	-8 015	-8 196	-8 557	-863	7 694	10.08
Sivistyslautakunta						
Tulot	253	264	262	9	-253	3.56
Menot	-2 442	-2 370	-2 638	-282	2 356	10.70
Netto	-2 189	-2 106	-2 376	-273	2 103	11.49
Nuorisolautakunta						
Tulot	26	23	31	2	-29	5.04
Menot	-503	-514	-563	-46	517	8.16
Netto	-477	-491	-532	-44	488	8.34
Liikuntalautakunta						
Tulot	407	400	404	39	-366	9.57
Menot	-2 170	-2 321	-2 308	-140	2 167	6.08
Netto	-1 763	-1 921	-1 903	-102	1 802	5.34
Koko kaupunki						
Tulot	16 694	17 349	19 192	1 028	-18 164	5.36
Menot	-63 198	-65 515	-67 597	-9 174	58 423	13.57
Netto	-46 504	-48 165	-48 405	-8 146	40 259	16.83

TULOSLASKELMA 28.2.2010

Talousarvion toteutuminen määräraha- ja tuloarvion tasolla on katsauksessa kuvattu tuloslaskelmassa ja rahoituslaskelmassa. Laskennallinen määrärahojen käyttöprosentti 28.2.2010 oli 16,7 %. Koko kaupungin osalta käyttötalouden toimintakateen tarkastelu osoitti 16,8 %:n kirjanpidon toteumaa. Tuloja oli kertynyt 5,36 % budjetoituun tasoon nähden ja menoja 13,57 %.

Helmikuun 2010 lopussa toimintakate on – 8,15 miljoonaa euroa. Negatiivinen toimintakate on kyetty rahoittamaan verotuloilla (8,23 miljoonaa euroa) ja valtionosuuksilla (0,65 miljoonaa euroa). Rahoitus-tuotoissa näkyy sijoitusarvopapereista saatu myyntivoitto 1,13 miljoonaa euroa, joka tuloutui Kauniaisten realisoidessa sijoituksensa kassavajeen vuoksi tammikuun alussa 2010.



KÄYTTÖTALOUS - HELMIKUUN 2010

(EUR)	2008 TP	2009 TP	TA + LMR 2010	TOTEUMA 02-2010	EROTUS 2010	Toteuma-%
TOIMINTATUOTOT						
Myyntituotot	831 633	759 922	918 740	12 895	-905 845	1.40
Maksutuotot	3 207 643	3 384 099	3 279 820	461 739	-2 818 081	14.08
Tuet ja avustukset	421 223	491 590	388 200	238 935	-149 265	61.55
Vuokratuotot	1 459 807	1 488 140	1 438 520	220 291	-1 218 229	15.31
Muut toimintatuotot	988 040	846 680	2 806 400	14 928	-2 791 472	0.53
Sisäiset tulot liikelaitoksilta	99 519	106 766	0	0	0	0
Sisäiset tulot	9 633 868	10 172 670	10 327 400	79 094	-10 248 306	0.77
Valmisteverastojen muutos	52 486	99 390	32 760	114	-32 646	0.35
TOIMINTATUOTOT	16 694 218	17 349 256	19 191 840	1 027 996	-18 163 844	5.36
TOIMINTAKULUT						
Henkilöstökulut	-26 980 951	-28 278 572	-31 091 510	-4 127 394	26 964 116	13.27
Palvelujen ostot	-18 858 842	-19 324 227	-18 391 671	-3 607 831	14 783 840	19.62
Aineet, tarvikkeet ja tavarat	-4 556 579	-4 369 202	-4 268 260	-608 628	3 659 632	14.26
Avustukset	-2 344 745	-2 483 648	-2 804 530	-603 486	2 201 044	21.52
Vuokratulot	-536 905	-555 700	-572 140	-96 488	475 652	16.86
Muut toimintakulut	-131 187	-151 627	-141 770	-50 888	90 882	35.89
Sisäiset menot liikelaitoksille	-155 261	-178 978	0	0	0	0
Sisäiset menot	-9 633 868	-10 172 670	-10 327 400	-79 451	10 247 949	0.77
TOIMINTAKULUT	-63 198 339	-65 514 624	-67 597 281	-9 174 166	58 423 115	13.57

(EUR)	2008 TP	2009 TP	TA + LMR 2010	TOTEUMA 02-2010	EROTUS 2010	Toteuma-%
TOIMINTAKATE/JÄÄMÄ	-46 504 122	-48 165 368	-48 405 441	-8 176 351	40 229 090	16.89
6000 Kunnallisvero	45 957 707	43 988 406	44 198 000	8 229 744	-35 988 256	18.62
6010 Kiinteistövero	2 038 734	2 148 056	2 738 000	7 544	-2 730 456	0.28
6020 Osuus yhteisöverosta	1 168 135	1 099 987	1 233 000	97 369	-1 135 631	7.90
VEROTULOT	49 164 576	47 214 450	48 169 000	8 334 657	-39 834 343	17.30
6100 Yleinen valtionosuus	-542 254	-844 271	-980 200	0	980 200	0
6110 Sosiaali- ja terveystoimen valtionosuus	950 344	1 257 218	1 464 800	0	-1 464 800	0
6120 Opetustoimen ja kulttuuritoimen valtos.	3 225 066	2 906 062	3 382 400	654 230	-2 728 170	19.34
VALTIONOSUUDET	3 633 156	3 319 009	3 867 000	654 230	-3 212 770	16.92
RAHOITUSTUOTOT JA KULUT						
6301 Korkotuotot antolainoista	51 639	55 679	55 680	0	-55 680	0
6302 Korkotuotot sijoituksista ja talletuksista	176 360	34 314	34 320	4 788	-29 532	13.95
6304 Muut korkotuotot	0	0	0	77	77	0
KORKOTUOTOT	228 000	89 993	90 000	4 865	-85 135	5.41
(EUR)	2008 TP	2009 TP	TA + LMR 2010	TOTEUMA 02-2010	EROTUS 2010	Toteuma-%
6315 Osingot ja osuuspääoman korot	25 498	12 999	1 000	0	-1 000	0
6320 Verotilityskorkotulot ja korotukset	7 820	45 345	3 000	0	-3 000	0
6330 Viivästyskorkotulot	2 321	3 996	0	477	477	0
6350 Sijoitusarvopapereiden myyntivoitot	0	0	1 000	1 130 616	1 129 616	113 061.60
6360 Muut rahoitustuotot	32 107	33 879	0	2 047	2 047	0
6361 Euro pyöritykset	1	0	23 000	0	-23 000	0
6371 Peruspääomakorot kuntayhtymiltä	77 905	77 949	82 000	0	-82 000	0
6380 Peruspääomakorot liikelaitoksilta	93 600	93 600	0	0	0	0
MUUT RAHOITUSTUOTOT	239 252	267 768	110 000	1 133 140	1 023 140	1 030.13
6400 Lainojen korkokulut	0	-4 859	-33 000	-779	32 221	2.36
KORKOKULUT	0	-4 859	-33 000	-779	32 221	2.36
6470 Provisiot	0	0	0	-11	-11	0
6471 Verotilityskorkomenot ja korotukset	-288	-1 787	0	0	0	0
6472 Viivästyskorkomenot	-5 745	-2 586	0	-1 036	-1 036	0
6474 Arvonalentumiset vaiht.vastaavien rahoi	0	209 598	0	0	0	0
6490 Muut rahoituskulut	-320 534	-14 883	0	-2 651	-2 651	0
MUUT RAHOITUSKULUT	-326 588	190 542	0	-3 697	-3 697	0
RAHOITUSTUOTOT JA KULUT	140 683	543 444	167 000	1 133 530	966 530	678.76
VUOSIKATE	6 434 293	2 911 535	3 797 559	1 946 066	-1 851 493	51.25
POISTOT JA ARVONALENTUMISET						
6510 Poistot pysyvistä vastaavista	-3 993 078	-4 821 867	-6 160 000	0	6 160 000	0
6520 Kertaluonteiset poistot	0	-609 794	0	0	0	0
SUUNNITELMANMUKAISET POISTOT	-3 993 078	-5 431 661	-6 160 000	0	6 160 000	0
POISTOT JA ARVONALENTUMISET	-3 993 078	-5 431 661	-6 160 000	0	6 160 000	0
SATUNNAISET ERÄT						
TILIKAUDEN TULOS	2 441 215	-2 520 127	-2 362 441	1 946 066	4 308 507	-82.38
6840 Rahastojen lisäys	0	0	0	-1 249	-1 249	0
RAHASTOJEN LISÄYS/VÄHENNYS	0	0	0	-1 249	-1 249	0
TILIKAUDEN YLI/ALIJÄÄMÄ	2 441 215	-2 520 127	-2 362 441	1 944 816	4 307 257	-82.32

RAHOITUSLASKELMA 28.2.2010

Rahoituslaskelmalla osoitetaan, kuinka paljon kunnan varsinaisen toiminnan ja investointien nettorahavirta on ylijäämäinen tai alijäämäinen. Laskelman avulla on mahdollista tulkita, miten alijäämäinen rahavirta on katettu tai toisaalta miten ylijäämä on käytetty rahoitusaseman muuttamiseen.

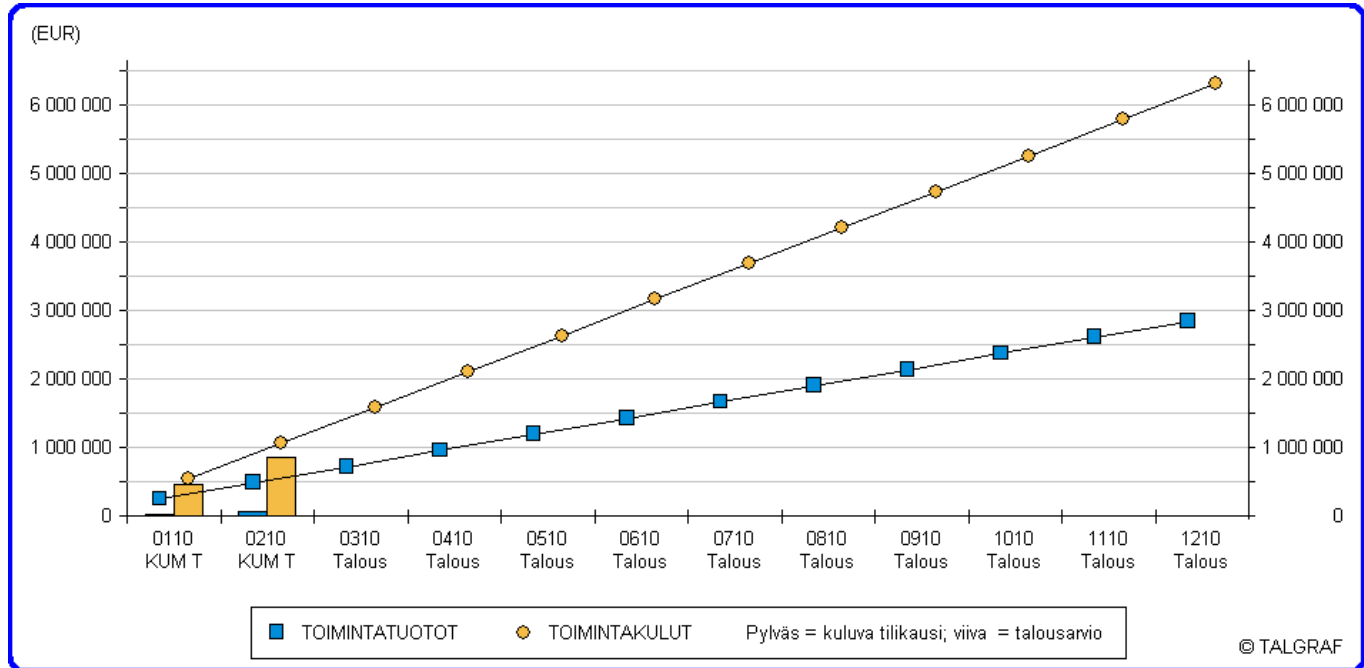
Investointimenot per 28.2.2010 olivat 0,334 MEUR. Kun sekä kouluihin että kaupunki-infrastruktuuriin kohdistuvat investoinnit painottuvat kesään ja loppuvuoteen, investointien toteutumakin on alkuvuodesta aina suhteellisen pieni.

Muut maksuvalmiuden muutokset ovat vaihtelevan luontoisia saamisten ja korottomien pitkä- ja lyhytaikaisten velkojen muutoksia. Kauniaisella oli lyhytaikaisia velkoja nettoperusteisesti n. 1,9 miljoonaa euroa 28.2.2010. Tammikuussa sijoitukset arvopapereihin tuloutettiin suoraan kaupungin kassaan likviditeettitilanteen parantamiseksi. Sijoituksista saatu korkotuotto siirtää pitkäaikaisen lainan nostotarvetta myöhempään ajankohtaan.

(1.000 euroa)	2008 TP	2009 TP	2010 TA	Toteutunut 2_2010	Toteutunut 2010 vrt. TA10
Toiminnan rahavirta					
Vuosikate	6 740,3	3 106,8	3 824	1 976,5	64 %
Satunnaiset erät					
Tulorahoituksen korjauserät	-659,7	-734,0	-2 747		0 %
Investointien rahavirta					
Investointimenot	-9 266,8	-8 872,3	-7 305	-334,6	4 %
Rahoitusosuudet investointeihin		230,9			
Pysyvien vastaavien hyödykkeiden luovutustulot	1 026,8	799,7	3 136		
Toiminnan ja investointien rahavirta	-2 159,4	-5 468,9	-3 092,0	1 641,9	-30 %
Rahoituksen rahavirta					
Antolainauksen muutokset			-223,0		
Antolainasaamisten lisäykset	-29,1	-27,1	-223,0	0,0	
Antolainasaamisten vähennykset	0,0			0,0	
Lainakannan muutokset		4 000,0		-3 000,0	
Pitkäaikaisten lainojen lisäys	0,0		2 700,0	-1 000,0	
Pitkäaikaisten lainojen vähennys	0,0	1 000,0	-220,0	0,0	
Lyhytaikaisten lainojen muutokset		3 000,0		-2 000,0	
Oman pääoman muutokset					
Muut maksuvalmiuden muutokset * *		682,6			
Ennakkomaksujen muutos	0,0			0,0	
Muut maksuvalmiuden muutokset	54,0	682,6	900,0	-1 931,5	-283 %
Maksuvalmiuden muutokset	24,9	4 655,5	65,0	-4 931,5	-106 %
Rahavarojen muutos	-2 134,6	-1 813,4	-5 421,7	-3 289,5	181 %
Kassavarat 31.12.	9 986,0	8 172,7	2 751,0	4 883,2	60 %

Toimialat 28.2.2010

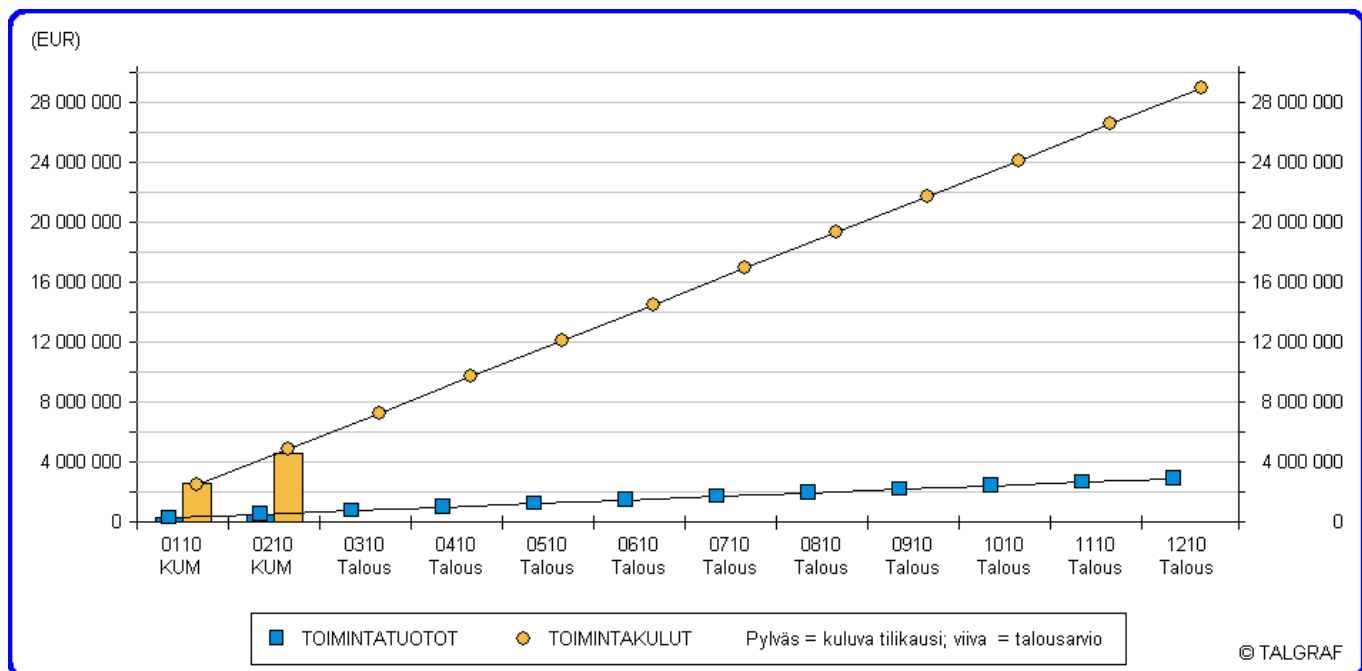
Yleishallinto



KÄYTTÖTALOUS - HELMIKUU 2010

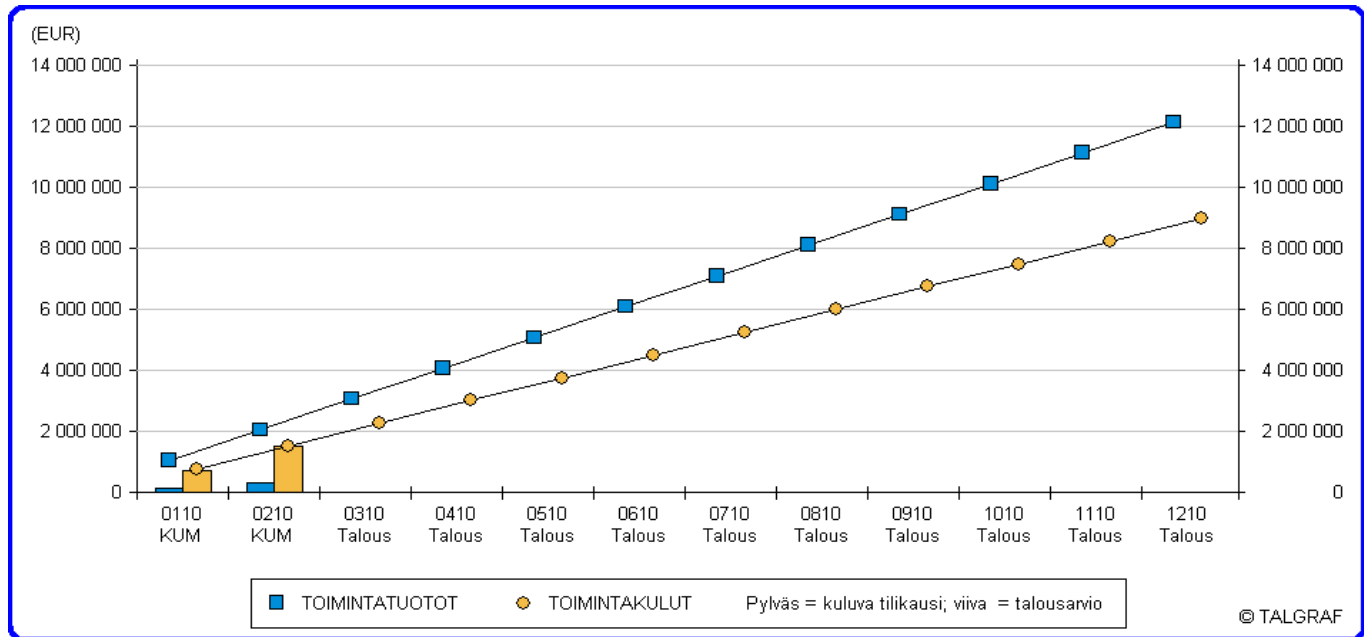
(EUR)	2008 TP	2009 TP	TA + LMR 2010	TOTEUMA 02-2010	EROTUS 2010	Toteuma-%
TOIMINTATUOTOT						
Myyntituotot	74 075	47 643	43 950	1 546	-42 404	3.52
Maksutuotot	76 419	78 475	81 500	11 397	-70 103	13.98
Tuet ja avustukset	173 800	218 529	186 000	5 063	-180 937	2.72
Vuokratuotot	56	0	0	0	0	0
Muut toimintatuotot	539	2 451	0	10 000	10 000	0
Sisäiset tulot liikelaitoksilta	32 744	37 551	0	0	0	0
Sisäiset tulot	2 359 692	2 620 209	2 520 500	15 416	-2 505 084	0.61
Valmistevarastojen muutos	167	0	200	0	-200	0
TOIMINTATUOTOT	2 717 492	3 004 858	2 832 150	43 421	-2 788 729	1.53
TOIMINTAKULUT						
Henkilöstökulut	-2 321 193	-2 831 034	-2 915 570	-377 824	2 537 746	12.96
Palvelujen ostot	-1 807 489	-1 850 117	-1 988 860	-238 480	1 750 380	11.99
Aineet, tarvikkeet ja tavarat	-876 874	-887 649	-933 540	-140 567	792 973	15.06
Avustukset	-106 552	-110 692	-72 500	-20 100	52 400	27.72
Vuokratulot	-26 871	-29 868	-39 500	-12 935	26 565	32.75
Muut toimintakulut	-74 700	-73 006	-92 900	-40 544	52 356	43.64
Sisäiset menot	-223 411	-252 940	-254 400	-7 745	246 655	3.04
TOIMINTAKULUT	-5 437 090	-6 035 306	-6 297 270	-838 195	5 459 075	13.31

SOTE



KÄYTTÖTALOUS - HELMIKUU 2010

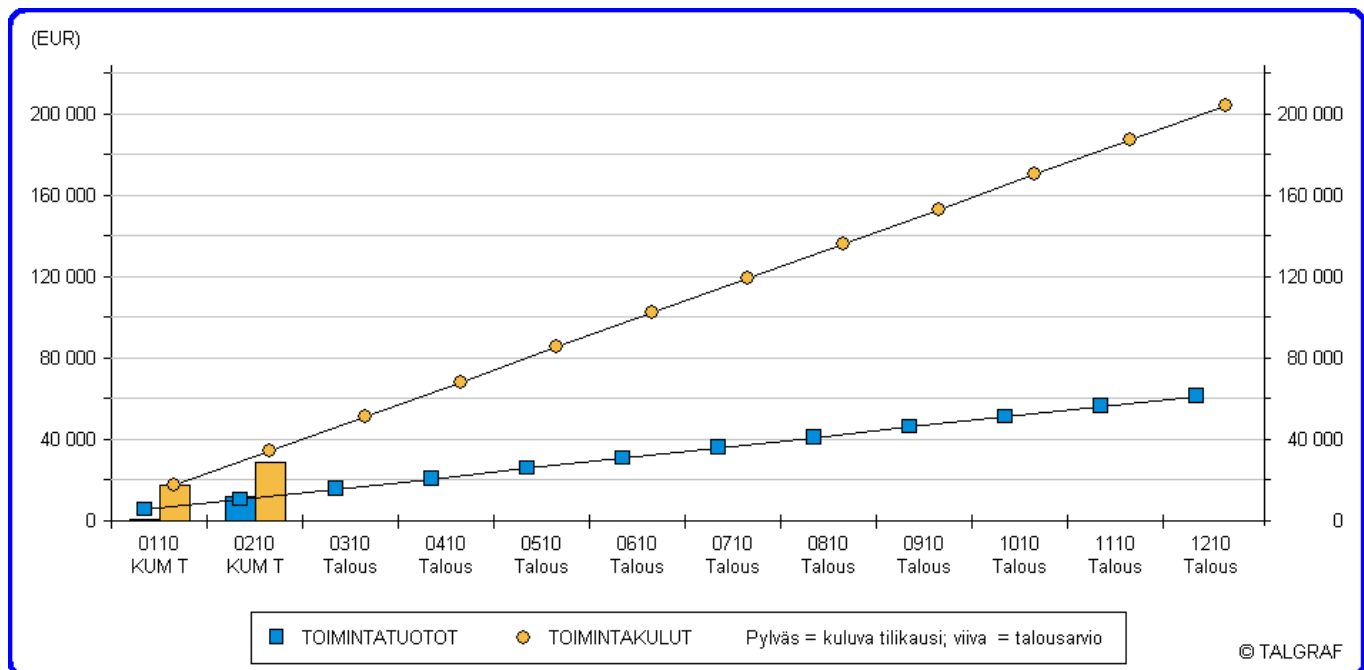
(EUR)	2008 TP	2009 TP	TA + LMR 2010	TOTEUMA 02-2010	EROTUS 2010	Toteuma-%
TOIMINTATUOTOT						
Myyntituotot	275 472	336 747	301 700	2 606	-299 094	0.86
Maksutuotot	2 308 622	2 393 180	2 249 800	400 856	-1 848 944	17.82
Tuet ja avustukset	202 696	162 364	185 000	28 014	-156 986	15.14
Vuokratuotot	79 904	73 093	62 500	5 998	-56 502	9.60
Muut toimintatuotot	146 729	101 076	55 400	4 828	-50 572	8.72
Sisäiset tulot	1 989	3 676	1 600	401	-1 199	25.06
TOIMINTATUOTOT	3 015 411	3 070 135	2 856 000	442 703	-2 413 297	15.50
TOIMINTAKULUT						
Henkilöstökulut	-9 338 434	-9 599 281	-11 298 740	-1 384 733	9 914 007	12.26
Palvelujen ostot	-12 598 295	-13 419 938	-12 386 630	-2 688 830	9 697 800	21.71
Aineet, tarvikkeet ja tavarat	-855 321	-820 758	-761 100	-124 057	637 043	16.30
Avustukset	-1 696 797	-1 787 452	-1 979 500	-273 529	1 705 971	13.82
Vuokratulut	-307	-1 133	-500	-214	286	42.90
Muut toimintakulut	-20 062	-27 582	-15 900	-1 909	13 991	12.01
Sisäiset menot liikelaitoksille	0	-321	0	0	0	0
Sisäiset menot	-2 359 791	-2 486 416	-2 463 450	-26 512	2 436 938	1.08
TOIMINTAKULUT	-26 869 006	-28 142 881	-28 905 820	-4 499 785	24 406 035	15.57



KÄYTTÖTALOUS - HELMIKUU 2010

(EUR)	2008 TP	2009 TP	TA + LMR 2010	TOTEUMA 02-2010	EROTUS 2010	Toteuma-%
TOIMINTATUOTOT						
Myyntituotot	40 507	57 321	13 990	6 448	-7 542	46.09
Maksutuotot	270 889	354 652	513 720	4 667	-509 053	0.91
Vuokratuotot	1 117 619	1 164 412	1 159 620	200 814	-958 806	17.32
Muut toimintatuotot	837 164	739 464	2 751 000	0	-2 751 000	0
Sisäiset tulot liikelaitoksilta	66 775	69 206	0	0	0	0
Sisäiset tulot	7 224 371	7 509 756	7 632 000	61 706	-7 570 294	0.81
Valmistevarastojen muutos	49 469	89 710	31 560	114	-31 446	0.36
TOIMINTATUOTOT	9 606 793	9 984 520	12 101 890	273 749	-11 828 141	2.26
TOIMINTAKULUT						
Henkilöstökulut	-2 505 599	-2 787 625	-2 858 450	-384 601	2 473 849	13.45
Palvelujen ostot	-3 365 255	-2 869 092	-2 808 320	-534 606	2 273 714	19.04
Aineet, tarvikkeet ja tavarat	-1 650 118	-1 593 945	-1 748 890	-241 909	1 506 981	13.83
Avustukset	-14 300	-59 306	-108 400	-213 500	-105 100	196.96
Vuokratulot	-422 301	-419 287	-378 840	-69 614	309 226	18.38
Muut toimintakulut	-18 595	-28 482	-15 470	-4 896	10 574	31.65
Sisäiset menot liikelaitoksille	-143 600	-148 585	0	0	0	0
Sisäiset menot	-962 526	-1 003 975	-1 035 000	-40 194	994 806	3.88
TOIMINTAKULUT	-9 082 295	-8 910 296	-8 953 370	-1 489 321	7 464 049	16.63

Rakennusvalvonta

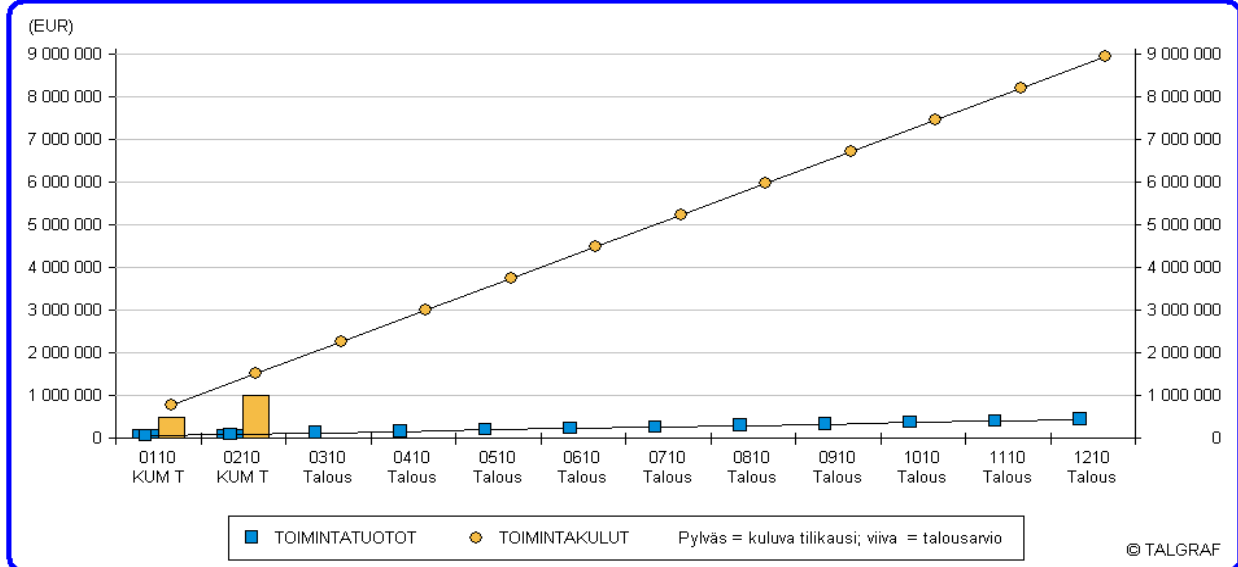


KÄYTTÖTALOUS - HELMIKUU 2010

(EUR)	2008 TP	2009 TP	TA + LMR 2010	TOTEUMA 02-2010	EROTUS 2010	Toteuma-%
TOIMINTATUOTOT						
Maksutuotot	101 742	70 669	60 000	11 517	-48 483	19.20
Sisäiset tulot	200	0	0	0	0	0
Valmisteverastojen muutos	2 850	9 680	1 000	0	-1 000	0
TOIMINTATUOTOT	104 792	80 349	61 000	11 517	-49 483	18.88
TOIMINTAKULUT						
Henkilöstökulut	-150 903	-157 459	-174 510	-22 304	152 206	12.78
Palvelujen ostot	-12 424	-22 021	-15 150	-5 909	9 241	39.00
Aineet, tarvikkeet ja tavarat	-7 553	-7 094	-3 000	-36	2 964	1.21
Muut toimintakulut	-65	-772	-1 000	0	1 000	0
Sisäiset menot	-9 151	-10 442	-10 200	-69	10 131	0.68
TOIMINTAKULUT	-180 097	-197 789	-203 860	-28 318	175 542	13.89

Suomenkielinen koulutoimi

KAUNIAISTEN KAUPUNKI (Suomenkielinen koululautakunta (00001092)) (KAUNIAISTEN KAUPUNKI)
1.1.2010 - 31.12.2010 oletus, 24.3.2010



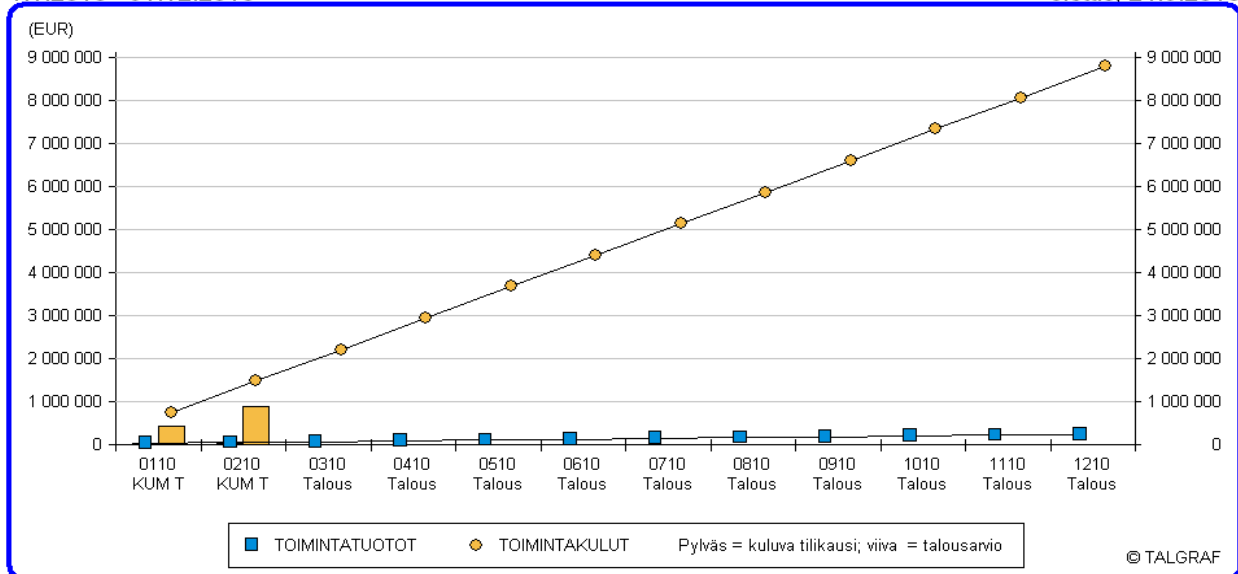
KÄYTTÖTALOUS - HELMIKUU 2010

(EUR)	2008 TP	2009 TP	TA + LMR 2010	TOTEUMA 02-2010	EROTUS 2010	Toteuma-%
TOIMINTATUOTOT						
Myyntituotot	253 650	197 600	328 000	0	-328 000	0
Maksutuotot	50 700	71 634	52 800	0	-52 800	0
Tuet ja avustukset	37 273	52 081	17 200	196 225	179 025	1 140.84
Vuokratuotot	21 076	20 627	13 800	0	-13 800	0
Muut toimintatuotot	0	3 620	0	100	100	0
Sisäiset tulot	1 815	0	3 100	0	-3 100	0
TOIMINTATUOTOT	364 514	345 561	414 900	196 325	-218 575	47.32
TOIMINTAKULUT						
Henkilöstökulut	-5 401 302	-5 664 471	-6 024 780	-877 443	5 147 337	14.56
Palvelujen ostot	-419 093	-409 808	-362 380	-67 169	295 211	18.54
Aineet, tarvikkeet ja tavarat	-349 915	-314 276	-213 760	-27 066	186 694	12.66
Avustukset	-687	-668	-16 000	-200	15 800	1.25
Vuokrakulut	-56 285	-56 353	-107 200	-6 591	100 609	6.15
Muut toimintakulut	-7 211	-8 004	-7 700	-1 642	6 058	21.33
Sisäiset menot	-2 066 272	-2 195 999	-2 210 650	1 519	2 212 169	-0.07
TOIMINTAKULUT	-8 300 764	-8 649 579	-8 942 470	-978 592	7 963 878	10.94
TOIMINTAKATE	-7 936 250	-8 304 018	-8 527 570	-782 267	7 745 303	9.17

Ruotsinkielinen koulutoimi

KAUNIAISTEN KAUPUNKI (Ruotsinkielinen koululautakunta (00001093))
1.1.2010 - 31.12.2010

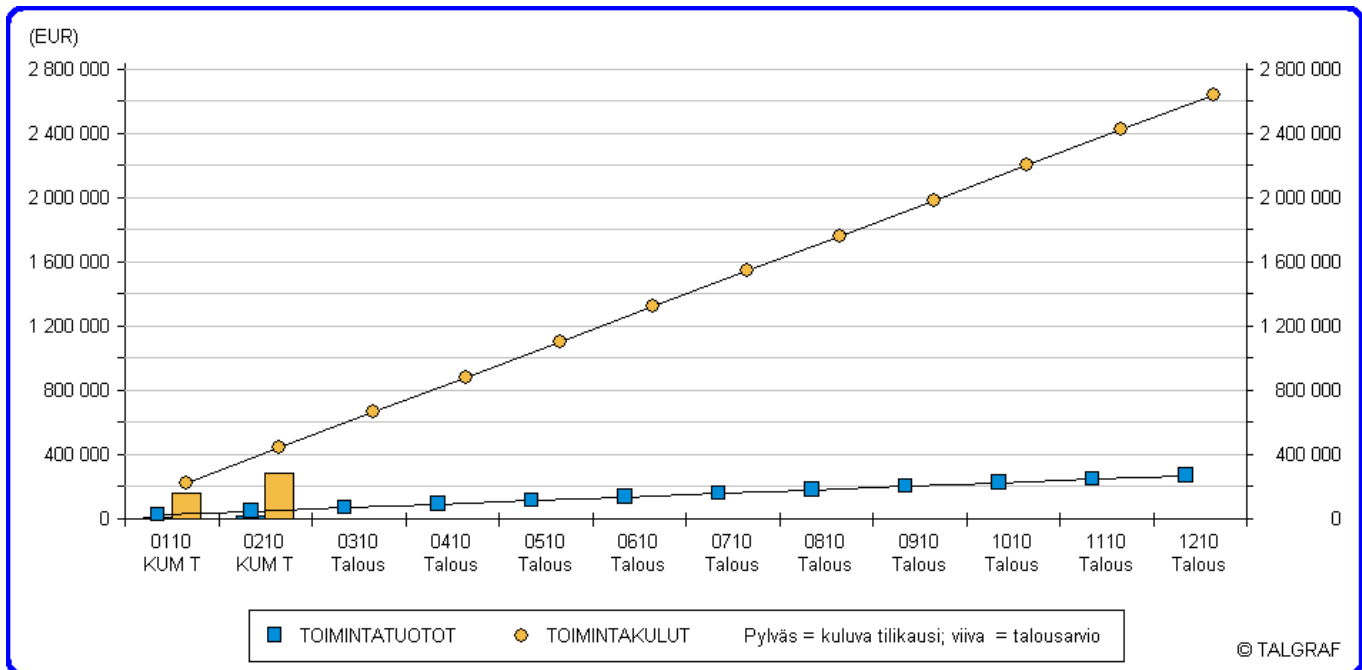
(KAUNIAISTEN KAUPUNKI)
oletus, 24.3.2010



KÄYTTÖTALOUS - HELMIKUU 2010

(EUR)	2008 TP	2009 TP	TA + LMR 2010	TOTEUMA 02-2010	EROTUS 2010	Toteuma-%
TOIMINTATUOTOT						
Myyntituotot	171 950	106 354	214 000	1 051	-212 949	0.49
Tuet ja avustukset	7 453	58 616	0	9 633	9 633	0
Vuokratuotot	16 360	12 512	13 400	0	-13 400	0
Muut toimintatuotot	3 521	70	0	0	0	0
Sisäiset tulot	142	0	800	0	-800	0
TOIMINTATUOTOT	199 427	177 551	228 200	10 685	-217 515	4.68
TOIMINTAKULUT						
Henkilöstökulut	-5 244 164	-5 243 931	-5 755 690	-806 330	4 949 360	14.01
Palvelujen ostot	-265 354	-351 918	-315 910	-33 782	282 128	10.69
Aineet, tarvikkeet ja tavarat	-411 425	-402 695	-261 800	-21 988	239 812	8.40
Avustukset	-64 700	-48 100	-72 000	-5 907	66 093	8.20
Vuokratulot	-23 578	-31 055	-28 000	-4 259	23 741	15.21
Muut toimintakulut	-5 727	-5 700	-6 400	-1 396	5 004	21.81
Sisäiset menot	-2 199 303	-2 290 456	-2 345 800	-145	2 345 655	0.01
TOIMINTAKULUT	-8 214 251	-8 373 854	-8 785 600	-873 806	7 911 794	9.95
TOIMINTAKATE	-8 014 824	-8 196 303	-8 557 400	-863 122	7 694 278	10.09

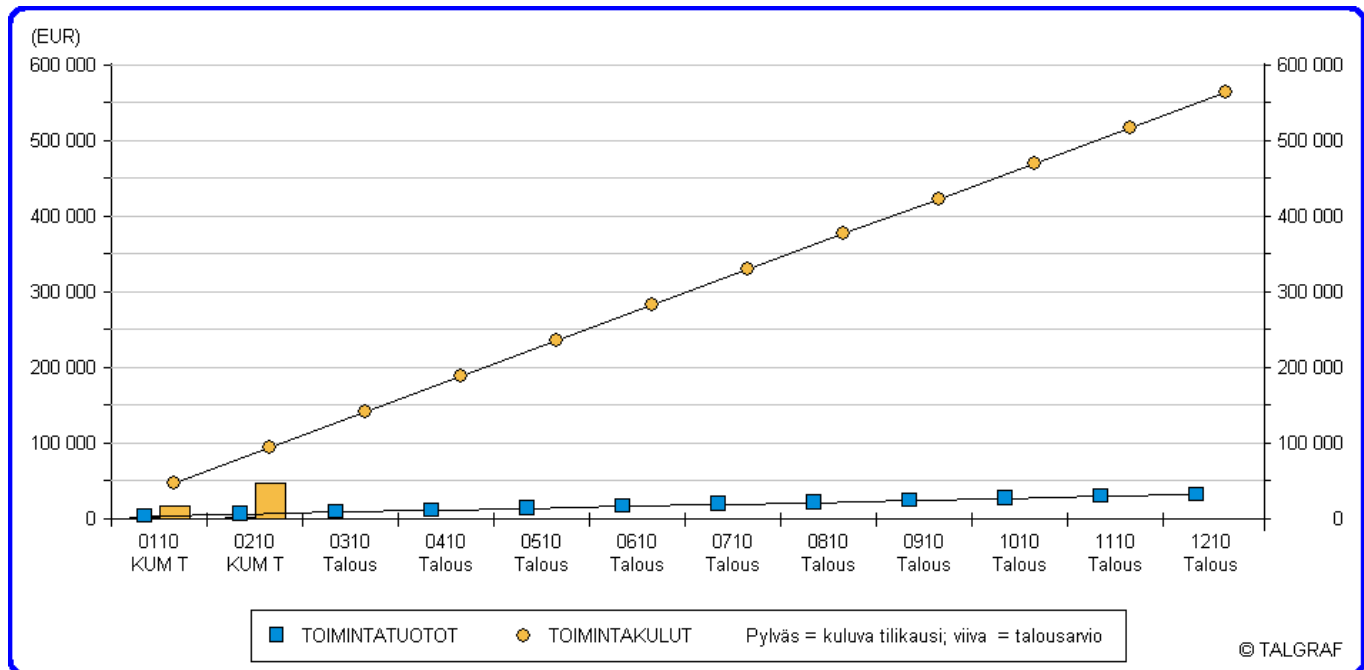
Sivistys



KÄYTTÖTALOUS - HELMIKUU 2010

(EUR)	2008 TP	2009 TP	TA + LMR 2010	TOTEUMA 02-2010	EROTUS 2010	Toteuma-%
TOIMINTATUOTOT						
Myyntituotot	10 182	9 218	10 100	1 185	-8 915	11.73
Maksutuotot	181 148	201 694	95 200	3 924	-91 276	4.12
Vuokratuotot	57 791	52 304	30 800	3 979	-26 821	12.92
Sisäiset tulot	3 621	293	126 200	248	-125 952	0.20
TOIMINTATUOTOT	252 742	263 509	262 300	9 335	-252 965	3.56
TOIMINTAKULUT						
Henkilöstökulut	-1 086 536	-1 053 967	-1 115 520	-143 158	972 362	12.83
Palvelujen ostot	-237 344	-236 595	-305 861	-19 513	286 348	6.38
Aineet, tarvikkeet ja tavarat	-205 813	-167 780	-126 070	-25 023	101 047	19.85
Avustukset	-354 005	-369 680	-445 630	-90 250	355 380	20.25
Vuokratulot	-4 786	-10 003	-11 000	-2 103	8 897	19.11
Muut toimintakulut	-3 798	-1 144	-1 200	-500	700	41.67
Sisäiset menot	-549 456	-530 577	-632 700	-1 841	630 859	0.29
TOIMINTAKULUT	-2 441 738	-2 369 745	-2 637 981	-282 387	2 355 594	10.70

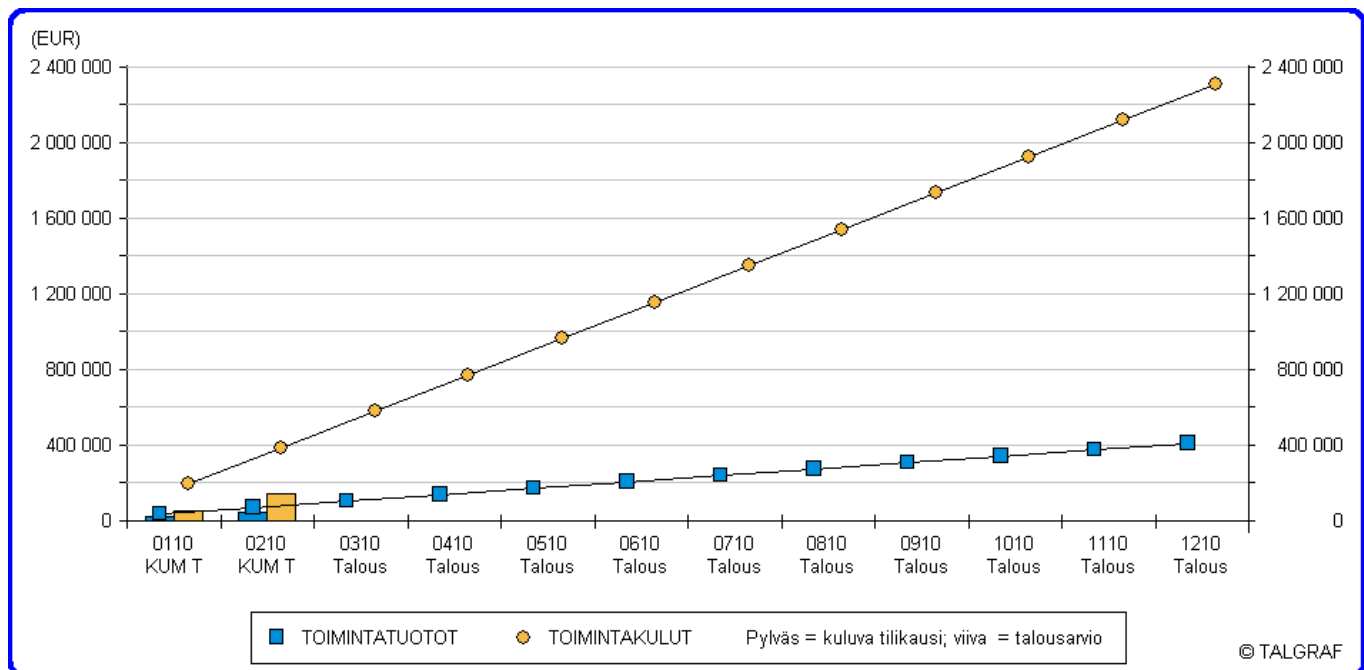
Nuoriso



KÄYTTÖTALOUS - HELMIKUU 2010

(EUR)	2008 TP	2009 TP	TA + LMR 2010	TOTEUMA 02-2010	EROTUS 2010	Toteuma-%
TOIMINTATUOTOT						
Myyntituotot	5 797	5 039	7 000	59	-6 941	0.84
Maksutuotot	10 340	11 254	13 000	0	-13 000	0
Vuokratuotot	7 891	6 815	9 000	180	-8 820	2.00
Sisäiset tulot	2 251	0	2 000	1 324	-676	66.18
TOIMINTATUOTOT	26 279	23 108	31 000	1 563	-29 437	5.04
TOIMINTAKULUT						
Henkilöstökulut	-240 367	-237 678	-210 900	-32 886	178 014	15.59
Palvelujen ostot	-60 523	-71 593	-90 340	-9 392	80 948	10.40
Aineet, tarvikkeet ja tavarat	-38 594	-29 961	-34 700	-2 831	31 869	8.16
Avustukset	-16 400	-16 400	-18 400	0	18 400	0
Muut toimintakulut	-861	-150	-1 200	0	1 200	0
Sisäiset menot	-146 695	-158 427	-207 800	-841	206 959	0.40
TOIMINTAKULUT	-503 442	-514 209	-563 340	-45 950	517 390	8.16

Liikunta



KÄYTTÖTALOUS - HELMIKUU 2010

(EUR)	2008 TP	2009 TP	TA + LMR 2010	TOTEUMA 02-2010	EROTUS 2010	Toteuma-%
TOIMINTATUOTOT						
Maksutuotot	207 783	202 541	213 800	29 378	-184 422	13.74
Vuokratuotot	159 109	158 377	149 400	9 321	-140 079	6.24
Muut toimintatuotot	87	0	0	0	0	0
Sisäiset tulot liikelaitoksilta	0	9	0	0	0	0
Sisäiset tulot	39 787	38 736	41 200	0	-41 200	0
TOIMINTATUOTOT	406 767	399 664	404 400	38 699	-365 701	9.57
TOIMINTAKULUT						
Henkilöstökulut	-692 453	-703 127	-737 350	-98 115	639 235	13.31
Palvelujen ostot	-93 065	-93 145	-118 220	-11 508	106 712	9.73
Aineet, tarvikkeet ja tavarat	-160 966	-145 045	-185 400	-26 279	159 121	14.17
Avustukset	-91 305	-91 350	-92 100	0	92 100	0
Vuokrakulut	-2 777	-8 001	-7 100	-773	6 327	10.88
Muut toimintakulut	-168	-6 659	0	0	0	0
Sisäiset menot liikelaitoksille	-11 661	-30 072	0	0	0	0
Sisäiset menot	-1 117 262	-1 243 437	-1 167 400	-3 621	1 163 779	0.31
TOIMINTAKULUT	-2 169 658	-2 320 836	-2 307 570	-140 296	2 167 274	6.08

INVESTOINNIT - INVESTERINGAR 2010										
TYÖKOHDDE	Vastuu hiö	Kokonais kustannus arvio	Kust.arvion hyväks. päätös	Määräraha 2010	Työvö komu TS,H	Työohje kainä toteutus	toteutunut euroa ajalla 1.1.-28.2.2010	Ennuste valmistu- misesta	Ennuste euroa ajalla 1.1.-31.12.10	Ennuste koko hanke menot / tulot
1 000 euroa										
1 KIINTEÄ OMAISUUS FAST EGENDOM										
Maaomaisuus										
1 KIINTEÄ OMAISUUS										
Määrärahat / Menot	Mlii		16.11.2009	80,0						
- lisämäärärahat										
- siirtyy vuodelta 2009			KV 5.3.2010	143,7						
- tulot / valtionavustus			16.11.2009	-349,6						
YHTEENSÄ				-125,9						
2 TALONRAKENNUS - HUSBYGGNAD										
05 SOSIAALI- JA TERVEYSLAUTAKUNTA										
Vanhustenhuollon palvelurakenteen kehittäminen (tarveselvitys) -	UT		16.11.2009	30,0						
Päivähoidon verkostosuunnitelman toteuttaminen	UT		16.11.2009	30,0						
Kasavuoren päiväkot, uusi päärakennus	Mlaa		16.11.2009	1 500,0	S		0,1	2012?		5500 ?
Kaupungintalon saneeraus	TM		KV 5.3.2010	122,0	S		11,0	2012		1 200,0
07 YHDYSKUNTALAUTAKUNTA - SAMHÄLLSTEKNISKA NÄMNDEN										
Investointien suunnittelua	Mlaa		16.11.2009	35,0	S			1-12/2010		
Kuntotutkimuksia ja niiden edellyttämiä toimenpiteitä -	Mlaa		16.11.2009	573,9						
			KV 5.3.2010	473,1						
Rakennuskonttori										
- vesikate							18,1			
- sähköasennusten määräaikaistarkastusten korjaustyöt							0,2			
Pikkuakatemia päiväkot	KS									
- Märkäeteisen sisäilmatutkimus			2,0 16.11.2009							
Mäntymäen koulu										
- ikkunoiden korjauksia & uusintaa	KR		47,3 16.11.2009							
Kasavuoren koulukeskus										
- Kattorakenteiden uusintaa							4,1			
Svenska skolcentrum										
- Kosteuskorjauksia							2,5			
- Sähköasennukset							4,1			
Klostret	Tsa									
- Lämpöjohtoputkien, -pattereiden, vesijohtoverkoston ja viemäreiden kuntotutkimus 1C			10,0 16.11.2009							
Jäähalli	KR									
- sokkelikorjaus			10,0 16.11.2009							
Uimahalli	Tsa									
- invahissin peruskorjaus / uusintaa			16,5 16.11.2009							
Kirjasto	KS									
- vesikattokorjaus			150,0 16.11.2009							
Vallmogård										
- vaurio & kuntotutkimuksia	KR/Tsa		16,0 16.11.2009							
- tutkijanhuoneen kosteusvaurioiden korjaus	KR		10,0 16.11.2009							
- patteri- ja linjasäästöventtiilien uusiminen	Tsa		12,0 16.11.2009							
- Poistumistievalaistusjärjestelmän uusiminen & palovaroinjärjestelmän	Tsa		13,0 16.11.2009							
Villa Junghans										
- vanhan osan terrassin & parvekkeen kunnostus	TM		25,0 16.11.2009							
- kellarin korjauksia	TM		22,0 16.11.2009							
- vanhan osan julkisivupaikkaus- ja maalaus	TM		145,0 16.11.2009						85,0	
- uuden osan julkisivujen peruskorjaus	TM									
- Pintakuivauksen järjestäminen	TM									
- Uuden osan julkisivutyöt	TM									
Petra										
- IV-työt							0,0			
Hinnoittelemattomat & lisä&muutostyö & kustannusten nousuvaraukset & ennalt			95,1 16.11.2009							
Varvoimageneraattori (2008=>), Tammikumpu	TM/Tsaa		KV 5.3.2010	8,0					23,0	
Ohjaus- ja valvontajärjestelmän täydentäminen -	Tsa		16.11.2009	60,0			7,1			
Klostret, maakellarin miljöökunnostus										
			KV 5.3.2010	12,0						
			KV 5.3.2010	49,4						
Jätekatsia (Sv skolcentrum -10 / Puistokujan pk -11 / Kirjasto -12)	KR		16.11.2009	16,5						
- Petra			KV 5.3.2010	20,7						
Ennalta arvaamattomat työt - Oförutsedda arbeten	Mla		16.11.2009	65,0						
- Sansinpellon päiväkot							2,2			
- Annex							1,1			

INVESTOINNIT - INVESTERINGAR 2010										
TYÖKOHDE	Vastuu hlö	Kokonais- kustannus- arvio	Kust.arvion hyväks. päätös	Määräraha 2010	Työv kom- TS,H	Työohje- mukaine toteutus	toteutunut euroa ajalla 1.1.-28.2.2010	Ennuste valmistu- misesta	Ennuste euroa ajalla 1.1.-31.12.10	Ennuste koko hanke menot / tulot
09 KOULUTOIMI - SKOLFÖRVALTNINGEN										
<u>Mäntymäen koulu</u>										
Ruokalan, kirjaston, parven saneeraus - tarveselvitys - Liikuntasalin lattia	AR		16.11.2009	10,0						
Mäntymäen koulu, piha-alueen perusparannus	MH		16.11.2009	50,0		S		2010	50,0	
<u>Kasavuoren koulukeskus</u>										
Sisäpihan kattaminen (opettajien työtilat), tarveselvitys	AR		16.11.2009	10,0						
Opettajien työtilat, tarveselvitys	AR		KV 5.3.2010	15,0						
Kuvaamataidon työtilat, tarveselvitys	AR		KV 5.3.2010	0,0						
				15,0						
Teknisen työtilan saneeraus								0,9		
Äänieristyskorjauksia								-4,1		
<u>Granhultsskolan</u>										
Tekstiilityöluokan saneeraus	MLA/KS		KV 5.3.2010	15,0						
<u>Svenska skolcentrum</u>										
Talotekniikan ja tilojen ajanmukaistaminen, osat D, E, F ja G -	MLa/Tsa		16.11.2009	740,0		R		9,8	8/2010	
				488,2						
Keittiön peruskorjauksen suunnittelu ja toteutus			16.11.2009	30,0						
				15,0						
<u>Kaikki koulut - Samtliga skolor</u>										
Turvakameroita ja lukitusparannuksia	Tsa							7,1		
- Mäntymäki			16.11.2009	80,0				8,4		
- Kasavuori								1,7		
				17,1						
Villa Junghansin laajennus	TM		KV 5.3.2010	128,7				63,5		
Vss-palloiluhalli - Skyddsrummet-bollhallen										
- Liikunnan monitoimitila, tarveselvitys	JL		16.11.2009	90,0						
Petra, pihan pysäköintialueen päällystys	TM		KV 5.3.2010	17,6						
<u>Keskusurheilukenttä</u>										
Aidan ja portin korjaus			KV 5.3.2010	21,7						
VSS -palloiluhalli, sisäänkäynti ja p-alue, loppuunsaattaminen			KV 5.3.2010	50,0						
Jäähalli, kentän alusrakenteen peruskorjaus			KV 5.3.2010	28,1						
				0,0						
Saharan kenttä, konetallisuoja			KV 5.3.2010	36,5						
2 TALONRAKENNUS - HUSBYGGNAD										
Määrärahat / Menot				2 696,5				146,0		
- lisämäärärahat										
- siirtyy vuodelta 2009				1 583,1						
- tulot / valtionavustus										
YHTEENSÄ				4 279,6						

INVESTOINNIT - INVESTERINGAR 2010										
TYÖKOHDE	Vastuu	Kokonais	Kust.arvion	Määräraha	Työv	Työohje	toteutunut	Ennuste	Ennuste	Ennuste
1 000 euroa	hiö	kustannu	hyväks.	2010	komu	kain	euroa ajalla	valmistu-	euroa ajalla	koko hanke
		arvio	päätös		TS,H	toteutus	1.1.-28.2.2010	misesta	1.1.-31.12.10	menot / tulot
3 JULKINEN KÄYTTÖMAISUUS										
PUBLIK EGENDOM										
07 YHDYSKUNTALAUTAKUNTA - SAMHÄLLSTEKNISKA NÄMNDEN										
Liikenneväylät - Trafikleder			KV 5.3.2010	350,0						350,0
Kadunrakennuskohteet										
Yhtiötien eteläpää	SH						15,6	valmis		
Venevalkamantie ja -kuja	TS	16.11.2009		350,0			1,4			350,0
Laaksotie, suunnittelu	SH	16.11.2009		60,0						60,0
Liikenneturvallisuuskohteet	SH	16.11.2009		40,0						40,0
Pienet kohteet	TS	16.11.2009		50,0						50,0
Forsellesintien länsiosa (Gresant-Sansinpelto) klv parant.	TS							valmis		
Suunnittelu	TS						3,5			30,0
Kauniaistentie, Bensowintien risteys	TS						2,6			6,0
Päällystyskohteet	VKK	16.11.2009		200,0						200,0
Valaistuskohteet	SH	16.11.2009		100,0						100,0
Tunnelitien rakentaminen	TS	16.11.2009		625,0						625,0
Kaupunkirata - Stadsbanan										
Liityntäpysäköinti, tarveselvitys	SH	16.11.2009		10,0						
Viheralueet - Grönområden	ES	KV 5.3.2010		48,0			0,2			
Katualueiden viherympäristöt	ES	16.11.2009		50,0	S			2010		50,0
Leikkipaikat	ES	16.11.2009		20,0	S			2010		20,0
Päiväkotien pihat	ES	16.11.2009		50,0	S			2010		50,0
Koivuhovin koirapuiston kunnostus	ES	16.11.2009		25,0	S			2010		25,0
Puistoalueiden kunnostaminen	ES	16.11.2009		10,0	S			2010		10,0
Luonnonhoitosuunnitelman teettäminen	ES	16.11.2009		10,0	S			2010		10,0
Granhultsskolan, piha-alueen perusparannus	ES	16.11.2009		70,0	S			2010		70,0
Mäntymäen koulu, piha-alueen perusparannus	MH	16.11.2009		50,0	S			2010		50,0
Ennalta-arvaamattomat /suunnit./ takuuhoidot	ES	16.11.2009		15,0	S			2010		15,0
Thurmanipuiston suunnittelu- ja rakentaminen	ES	16.11.2009		400,0	R		8,1			630,0
		KV 5.3.2010		230,0				10/2010		
Keskustan infrastruktuuri	TS	16.11.2009		300,0			8,4			300,0
	TS	KV 5.3.2010		323,5						323,5
Pujottelurinteen lumetuksen vesijohtoputki, ts ja suunn.	ES	KV 5.3.2010		13,0						13,0
				0,0						
Gallträsk		16.11.2009		300,0	R		2,2	2011		
		KV 5.3.2010		129,3						
12 LIIKUNTALAUTAKUNTA - IDROTTSNÄMNDEN										
Talviurheilupuiston pysäköinti- ja liikennejärjestelyt, viimeistelytyöt	TS	16.11.2009		150,0						150,2
		KV 5.3.2010		0,2						
3 JULKINEN KÄYTTÖMAISUUS										
Määrärahat / Menot				2 885,0				41,9		
- lisämäärärahat										
- siirtyy vuodelta 2009				1 094,0						
- tulot / valtionavustus										
YHTEENSÄ				3 979,0						

INVESTOINNIT - INVESTERINGAR 2010										
TYÖKOHDDE	Vastuu hlö	Kokonais- kustannus- arvio	Kust.arvion hyväks. päätös	Määräraha 2010	Työv kom- TS,H	Työohje mukaine toteutus	toteutunut euroa ajalla 1.1.-28.2.2010	Ennuste valmistu- misesta	Ennuste euroa ajalla 1.1.-31.12.10	Ennuste koko hanke menot / tulot
4 IRTAIN OMAISUUS										
LÖS EGENDOM										
03 KAUPUNGINHALLITUS - STADSSTYRELSEN										
Keskuskeittiön ja Villa Bredan laitteiden uusiminen -			16.11.2009	54,0						
IT-hankinnat, hallinto (KH)			16.11.2009	534,0			9,4			
07 YHDYSKUNTALAUTAKUNTA - SAMHÄLLSTEKNISKA NÄMNDEN										
Konekalusto - Maskinpark			16.11.2009	100,0						
Konekalusto vaihtohyvyys - Ersättning för bytesmaskiner			16.11.2009	-8,0						
09 KOULUTOIMI - SKOLFÖRVALTNINGEN										
Suomenkielinen koulutoimi										
<u>IT-hankinnat - IT-anskaffningar</u>										
Oppilaskoneet ja verkko - Elevdatorer och nät			16.11.2009	75,0						
Opettajakoneet suomal. - Lärardatorer			16.11.2009	21,0						
<u>Mäntymäen koulu</u>										
Koulukalusteiden ja oppimisympäristön uusimishjelma			16.11.2009	20,0						
<u>Kasavuoren koulukeskus</u>										
Koulukalusteiden ja oppimisympäristön uusimishjelma			16.11.2009	40,0						
Liikuntasalin laitteet kalusteet/laitteet			KV 5.3.2010	30,0			11,0			
Tekninen työtila, EK			KV 5.3.2010	46,4			0,9			
Koulupiha, kalusteita, istutuksia, keinuja			KV 5.3.2010	21,1						
Ruotsinkielinen koulutoimi										
<u>IT-hankinnat - IT-anskaffningar</u>										
oppilaskoneet - elevdatorer			16.11.2009	75,0			1,5			
opettajat sv. - lärardatorer			16.11.2009	21,0						
<u>Granhultsskolan</u>										
Tekstiilityön luokan ensikertainen kalustaminen			16.11.2009	15,0			1,0			
Koulupiha, kalusteita, istutuksia, keinuja										
<u>Svenska skolcentrum</u>										
Kotitalousluokkien ensikertainen kalustaminen							3,1			
Ensikertainen kalustaminen ja valaisimia D-, E-, F-, G- ja H-osaan			16.11.2009	40,0			32,7			
Ensikertainen kalustaminen A-osaan			KV 5.3.2010	15,9						
Ensikertainen kalustaminen D-, E-, F-, G- ja H-osaan			KV 5.3.2010	9,8						
<u>Svenskspråkiga skolväsändet</u>										
Pulpettien ja loppuun kuluneiden säilytyskaappien uusiminen luokahuoneissa			16.11.2009	30,0						
10 SIVISTYS										
Kasavuoren kuntopolun perusparannus										
<u>Villa Junghans</u>										
Laajennuksen ensikertainen kalustaminen			16.11.2009	37,0						
4 IRTAIN OMAISUUS										
Määrärahat / Menot				1 062,0			59,7			
- lisämäärärahat				123,1						
- siirtyy vuodelta 2009				-8,0						
- tulot / valtionavustus										
YHTEENSÄ				1 177,1						

INVESTOINNIT - INVESTERINGAR 2010										
TYÖKOHDDE	Vastuu hiö	Kokonais- kustannus- arvio	Kust.arvion hyväks. päätös	Määräraha 2010	Työv kom- TS,H	Työohje mukaine toteutus	toteutunut euroa ajalla 1.1.-28.2.2010	Ennuste valmistu- misesta	Ennuste euroa ajalla 1.1.-31.12.10	Ennuste koko hanke menot / tulot
1 000 euroa										
5 KUNTAYHTYMÄT - SAMKOMMUNER										
07 YHDYSKUNTALAUTAKUNTA - SAMHÄLLSTEKNISKA NÄMNDEN										
Pääkaupunkiseudun Junakalusto Oy, pääomalaina ja sen palautus -			16.11.2009	8,0			2,7			
09 KOULUTOIMI - SKOLFÖRVALTNING										
Ammattikorkeakoulu Metropolia, osakepääoman korotus										
Yrkeshögskolan Metropolia, förhöjning av aktiekapital										
HSL			?	40,0			40,0			
5 KUNTAYHTYMÄT - SAMKOMMUNER										
Määrärahat / Menot				8,0			42,7			
- lisämäärärahat										
- siirtyy vuodelta 2009										
- tulot / valtionavustus										
YHTEENSÄ				8,0						
YHTEENSÄ - TOTALT										
Määrärahat / Menot				6 731,50			290,25			
- lisämäärärahat										
- siirtyy vuodelta 2009				2 943,88						
- tulot / valtionavustus				- 357,60						
YHTEENSÄ				9 317,78						
MLii = Mauri Liimatainen Mla = Mauri Laakkonen TM = Tommi Metsälä TSa = Tomi Salminen KR = Kalle Rinkinen (Kunnossapito-osa) KS = Keijo Silvennoinen (Kunnossapito-osa) MH=Marianna Harju JL = Jarmo Loikkanen VKK = Veli Keski-Kohtamäki ES = Emmi Silvennoinen AHT = Ari Haka-Taivalmäki SH = Stig Holm TSi = Tapio Siirto STom = Susanna Tommila										